



Ministero dell'Economia e delle Finanze
DIPARTIMENTO DELLE FINANZE
DIREZIONE STUDI E RICERCHE ECONOMICO FISCALI
UFFICIO II

Bollettino

(Gennaio 2015)

Numero 155 - Marzo 2015

INDICE DEGLI ARGOMENTI

Bollettino	Entrate tributarie erariali: accertamenti (competenza giuridica) <i>Le Entrate</i> <i>Analisi dei flussi del mese</i> <i>Composizione percentuale delle entrate tributarie totali</i>
Sezione I	Entrate tributarie erariali: i ruoli (cassa)
Sezione II	Entrate tributarie degli enti territoriali <i>Premessa</i> <i>Entrate tributarie degli enti territoriali e degli enti locali</i>
Sezione III	Entrate tributarie erariali: incassi <i>Incassi totali</i> <i>Analisi dei flussi del mese</i>

Responsabile del progetto	Sabatino Alimenti
Redattore	Francesca Nesci
Collaboratori	Luigia Cesare, Salvatore Veraldi

Ministero dell'Economia e delle Finanze
Dipartimento delle Finanze
Direzione Studi e Ricerche Economico-Fiscali - Ufficio II
Via dei Normanni, 5 - 00184 Roma
Tel. +39 06 93836170/1/2 Fax +39 06 50171830
Internet: <http://www.finanze.it>
E-mail: df.def.segreteria@finanze.it

BOLLETTINO

ENTRATE TRIBUTARIE ERARIALI:
ACCERTAMENTI (COMPETENZA GIURIDICA)**Le Entrate**

Le entrate totali: -0,1%
Dirette: +0,2%
Indirette: -1,0%

Nel mese di gennaio 2015 le entrate tributarie erariali (Fig. 1) accertate in base al criterio della competenza giuridica decrescono dello 0,1%, per effetto dell'aumento delle imposte dirette (+0,2%) e delle imposte indirette (-1,0%).

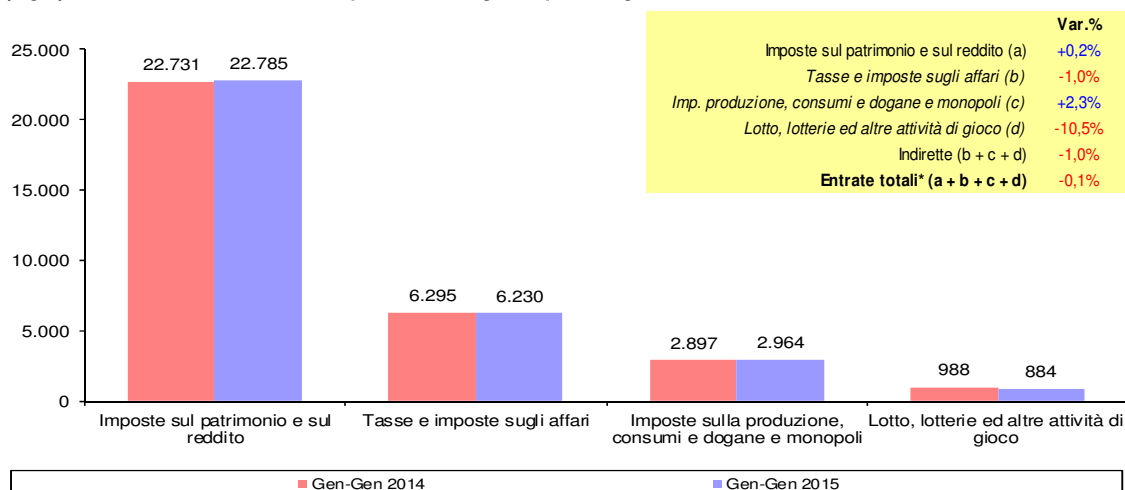
Analisi dei flussi del mese

Le entrate totali ammontano a 32.863 milioni di euro (-48 milioni di euro, pari a -0,1%). Le imposte dirette si attestano a 22.785 milioni di euro (+54 milioni di euro, pari a +0,2%) e le imposte indirette risultano pari a 10.078 milioni di euro (-102 milioni di euro, pari a -1,0%).

Imposte dirette

Il gettito IRPEF, che si è attestato a 21.616 milioni di euro (+58 milioni di euro, pari a +0,3%), riflette l'andamento delle seguenti componenti:

- ritenute effettuate sui redditi dei dipendenti del settore privato, 10.170 milioni di euro (+305 milioni di euro, pari a +3,1%);
- ritenute sui redditi dei dipendenti del settore pubblico, 9.890 milioni di euro (-250 milioni di euro, pari a -2,5%);
- ritenute sui redditi dei lavoratori autonomi, 1.216 milioni di euro (+58 milioni di euro, pari a +5,0%);
- ritenute a titolo di acconto applicate ai pagamenti relativi ai bonifici disposti dai contribuenti per beneficiare di oneri deducibili o per le spese per le quali spetta la detrazione d'imposta (art. 25

(Fig.1) Composizione del gettito per categorie di bilancio

del D.L. n. 78/2010), 156 milioni di euro (–24 milioni di euro, pari a –13,3%);

- versamenti in autoliquidazione, 184 milioni di euro (–31 milioni di euro, pari a –14,4%).

L'**IRES** è risultata pari a 154 milioni di euro (–119 milioni di euro, pari a –43,6%). Dall'**imposta sostitutiva delle imposte sui redditi nonché ritenute sugli interessi e altri redditi di capitale** sono affluiti 643 milioni di euro (+99 milioni di euro, pari a +18,2%).

Imposte indirette

Nel mese di gennaio 2015 le entrate **IVA** sono risultate pari a 4.776 milioni di euro (–164 milioni di euro, pari a –3,3%):

- 3.631 milioni di euro (–75 milioni di euro, pari a –2,0%) derivano dalla componente relativa agli scambi interni;
- 1.145 milioni di euro (–89 milioni di euro, pari a –7,2%) affluiscono dal prelievo sulle importazioni.

Il gettito delle imposte sulle transazioni presenta i seguenti andamenti:

- l'imposta di **registro** ha generato entrate per 373 milioni di euro (+29 milioni di euro, pari a +8,4%);
- l'imposta di **bollo** per 688 milioni di euro (+177 milioni di euro, pari a +34,6%);
- le tasse e imposte **ipotecarie** per 121 milioni di euro (–20 milioni di euro, pari a –14,2%);
- i **diritti catastali e di scritturato** per 54 milioni di euro (–7 milioni di euro, pari a –11,5%).

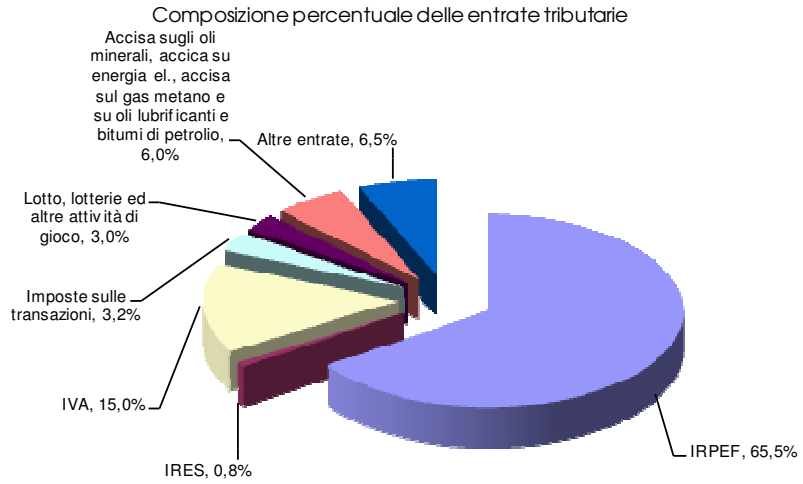
L'**accisa sui prodotti energetici, loro derivati e prodotti analoghi** (oli minerali) si attesta a 1.374 milioni di euro (–59 milioni di euro, pari a –4,1%), l'**accisa sul gas naturale per combustione** (gas metano) ha generato entrate per 330 milioni di euro (+18 milioni di euro, pari a +5,8%), mentre l'**accisa sull'energia elettrica e addizionali** ammonta a 218 milioni (+17 milioni, pari a +8,5%).

Negativo il gettito delle imposte il cui andamento non è direttamente legato alla congiuntura economica (–1,8%):

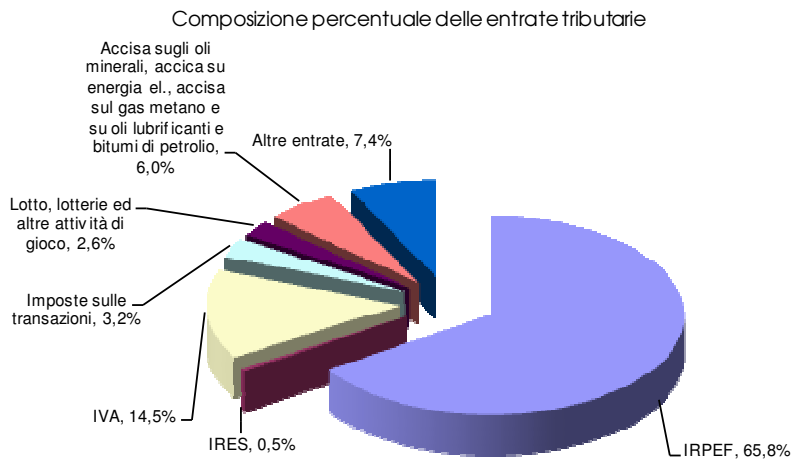
- le entrate totali relative ai **giochi** (che includono varie imposte classificate come entrate erariali sia dirette che indirette) sono risultate pari a 909 milioni di euro (–103 milioni di euro, pari a –10,2%); considerando solo le imposte indirette, il gettito delle attività da gioco (lotto, lotterie e delle altre attività di gioco) è di 884 milioni di euro (–104 milioni di euro, pari a –10,5%);
- il gettito dell'imposta sul consumo dei **tabacchi** ammonta a 897 milioni di euro (+50 milioni di euro, pari a +5,9%);
- l'imposta sulle **successioni e donazioni** ha fatto registrare entrate per 61 milioni di euro (+18 milioni di euro, pari a +41,9%).

Composizione percentuale delle entrate tributarie totali

Gen-Gen 2014



Gen-Gen 2015



Sintesi del bilancio dello Stato

Accertamenti (in milioni di euro)	Preconsuntivo		Var. ass.	Var. %
	Gen	Gen	Gen	Gen
	2014	2015	2014-2015	2014-2015
IRPEF	21.558	21.616	58	0,3%
Ritenute dipendenti settore pubblico	10.140	9.890	-250	-2,5%
Ritenute dipendenti settore privato	9.865	10.170	305	3,1%
Ritenute lavoratori autonomi	1.158	1.216	58	5,0%
Rit. a titolo di acconto sui bonifici per beneficiare di oneri deduc. o detr.	180	156	-24	-13,3%
IRPEF saldo	25	21	-4	-16,0%
IRPEF acconto	190	163	-27	-14,2%
IRES	273	154	-119	-43,6%
IRES saldo	51	52	1	2,0%
IRES acconto	222	102	-120	-54,1%
Sost. redditi nonchè rit. su interessi e altri redditi di capit.	544	643	99	18,2%
sost. su interessi e premi di obbligh. e titoli di cui al DLgs 239/96	332	335	3	0,9%
Rit. su utili distribuiti dalle persone giuridiche	113	84	-29	-25,7%
Sost. sui redditi da capitale e sulle plusvalenze	15	16	1	6,7%
Sost. dell'imp. sul reddito persone fisiche e rel. addiz. (cedolare secca sugli affitti)	13	19	6	46,2%
IMU riservata all'erario der. Imm. ad uso prod. class. Catast. d	14	17	3	21,4%
Imp. sulle riserve matematiche rami vita assicurazioni	5		-5	-100,0%
Sost. sul valore dell'attivo dei fondi pensione				
Altre dirette	201	236	35	17,4%
Imposte dirette	22.731	22.785	54	0,2%
Registro	344	373	29	8,4%
IVA	4.940	4.776	-164	-3,3%
scambi interni	3.706	3.631	-75	-2,0%
importazioni	1.234	1.145	-89	-7,2%
Bollo	511	688	177	34,6%
Assicurazioni	5	13	8	160,0%
Tasse e imposte ipotecarie	141	121	-20	-14,2%
Canoni di abbonamento radio e TV				
Concessioni governative	116	57	-59	-50,9%
Tasse automobilistiche	75	36	-39	-52,0%
Diritti catastali e di scritturato	61	54	-7	-11,5%
Accisa sui prodotti energetici, loro derivati e prodotti analoghi	1.433	1.374	-59	-4,1%
Accisa e imposta erariale sui gas incondensabili	32	36	4	12,5%
Accisa sull'energia elettrica e addiz. di cui al D.L. n. 511/88, art. 6, c. 7	201	218	17	8,5%
Accisa sul gas naturale per combustione	312	330	18	5,8%
Imposta sul consumo dei tabacchi	847	897	50	5,9%
Provento del lotto*	532	636	104	19,5%
Proventi delle attività di gioco	40	34	-6	-15,0%
Apparecchi e congegni di gioco (DL 269/2003 art. 39, c. 13)	400	197	-203	-50,8%
Altre indirette	190	238	48	25,3%
Imposte indirette	10.180	10.078	-102	-1,0%
Totale entrate	32.911	32.863	-48	-0,1%

(*) I proventi del lotto sono al lordo delle vincite.

SEZIONE I

ENTRATE TRIBUTARIE ERARIALI:

I RUOLI (CASSA)

Nel mese di gennaio 2015 il gettito derivante dai ruoli si è attestato a 727 milioni (+267 milioni di euro, pari a +58,0%): 505 milioni di euro (+220 milioni di euro, pari a +77,2%) sono affluiti dalle imposte dirette e 222 milioni di euro (+47 milioni di euro, pari a +26,9%) dalle imposte indirette.

Incassi da ruoli

<i>Ruoli (incassi)</i> <i>(in milioni di euro)</i>	<i>Preconsuntivo</i>		<i>Var. ass.</i>	<i>Var. %</i>
	<i>Gen</i>	<i>Gen</i>	<i>Gen</i>	<i>Gen</i>
	<i>2014</i>	<i>2015</i>	<i>2014-2015</i>	<i>2014-2015</i>
IRPEF	175	225	50	28,6%
IRES	10	280	170	154,5%
ILOR				
Altre dirette				
Totale imposte dirette	285	505	220	77,2%
Registro	5	8	3	60,0%
IVA	168	211	43	25,6%
Bollo				
Tasse e imposte ipotecarie	1	1		
Concessioni governative				
Tasse automobilistiche	1	1		
Altre indirette		1	1	
Totale imposte indirette	175	222	47	26,9%
Totale ruoli	460	727	267	58,0%

SEZIONE II

ENTRATE TRIBUTARIE DEGLI ENTI TERRITORIALI

Premessa

In questa sezione del bollettino mensile vengono analizzati i dati relativi alle entrate tributarie territoriali. In particolare, vengono esposti i dati relativi all'addizionale regionale e comunale all'IRPEF, all'imposta regionale sulle attività produttive, all'IMU e alla TASI.

Entrate territoriali

Le entrate derivanti dagli enti territoriali del mese di gennaio 2015, ammontano a 1.587 milioni di euro (-409 milioni di euro, pari a -20,5%).

Addizionale regionale all'IRPEF: si attestano a 180 milioni di euro (+14 milioni di euro, pari a +8,4%) le entrate del mese. Dai soggetti privati derivano 169 milioni di euro (+16 milioni di euro, pari a +10,5%) e dalle amministrazioni pubbliche 11 milioni di euro (-2 milioni di euro, pari a -15,4%).

Addizionale comunale all'IRPEF: il gettito del mese è di 57 milioni di euro (+4 milioni di euro, pari a +7,5%).

IRAP: risulta pari a 1.215 milioni di euro (-38 milioni di euro, pari a -3,0%). Dai soggetti privati affluiscono 123 milioni di euro (-65 milioni di euro, pari a -34,6%) e dalle amministrazioni pubbliche 1.092 milioni di euro (+27 milioni di euro, pari a +2,5%).

Imposta municipale propria (IMU) comuni: ammonta a 108 milioni di euro (-416 milioni di euro, pari a -79,4%).

TASI: si attesta a 27 milioni di euro.

Entrate territoriali e degli enti locali

<i>Entrate territoriali e degli enti locali</i> <i>(in milioni di euro)</i>	<i>Preconsuntivo</i>		<i>Var. ass.</i>	<i>Var. %</i>
	<i>Gen</i>	<i>Gen</i>	<i>Gen</i>	<i>Gen</i>
	<i>2014</i>	<i>2015</i>	<i>2014-2015</i>	<i>2014-2015</i>
Addizionale regionale IRPEF	166	180	14	8,4%
Addizionale regionale IRPEF (dip. settore privato e lav. autonomi)	153	169	16	10,5%
Addizionale regionale IRPEF (dip. settore pubblico)	13	11	-2	-15,4%
Addizionale comunale IRPEF	53	57	4	7,5%
Addizionale comunale IRPEF (dip. settore privato e lav. autonomi)	50	54	4	8,0%
Addizionale comunale IRPEF (dip. settore pubblico)	3	3		
IRAP	1253	1215	-38	-3,0%
IRAP privata	188	123	-65	-34,6%
IRAP pubblica	1.065	1.092	27	2,5%
IMU (Quota comuni)	524	108	-416	-79,4%
TASI		27	27	
Totale entrate territoriali	1.996	1.587	-409	-20,5%

SEZIONE III

ENTRATE TRIBUTARIE ERARIALI:

INCASSI

Analisi dei flussi del mese

Nel mese di gennaio 2015 le entrate del Bilancio dello Stato hanno registrato incassi per 31.304 milioni di euro (+346 milioni di euro, pari a +1,1%) La dinamica degli incassi riflette l'andamento positivo delle imposte dirette (+1,6%) e quello negativo delle imposte indirette (-0,1%).

Imposte dirette

Le imposte dirette, pari a 22.118 milioni di euro, registrano una variazione positiva di 359 milioni di euro.

Tra le principali imposte dirette, l'**IRPEF** registra incassi per 20.575 milioni di euro (+97 milioni di euro, pari a +0,5%) che derivano dalle ritenute sui redditi dei dipendenti del settore privato per 9.455 milioni di euro (+199 milioni di euro, pari a +2,1%), dalle ritenute sui redditi dei dipendenti del settore pubblico per 9.421 milioni di euro (-128 milioni di euro, pari a -1,3%) e dalle ritenute sui redditi dei lavoratori autonomi per 1.121 milioni di euro (+16 milioni di euro, pari a +1,4%). I versamenti in autoliquidazione ammontano a 206 milioni di euro (-11 milioni di euro, pari a -5,1%).

L'**IRES**, pari a 554 milioni di euro, presenta una crescita di 162 milioni di euro (+41,3%).

Tra le altre imposte dirette si segnalano in particolare gli incassi derivanti dall'**imposta sostitutiva delle imposte sui redditi nonché ritenute sugli interessi e altri redditi di capitale**, pari a 603 milioni di euro (+78 milioni di euro, pari a +14,9%).

Imposte indirette

Le imposte indirette, pari a 9.186 milioni di euro, sono diminuite dello 0,1% (-13 milioni di euro). L'**IVA** registra una crescita del 4,0% (+202 milioni di euro). L'andamento positivo dell'IVA deriva in particolare dall'incremento della componente sugli **scambi interni** (+400 milioni di euro, pari a +11,2%), mentre la tassazione sulle **importazioni** diminuisce di 241 milioni di euro (-18,7%).

Positive anche: l'**imposta di registro** (+19 milioni di euro, pari a +6,3%); l'**imposta di bollo** (+189 milioni di euro, pari a +35,2%); l'**accisa sui prodotti energetici, loro derivati e prodotti analoghi** (+57 milioni di euro, pari a +5,4%); l'**accisa sul gas naturale per combustione** (+25 milioni di euro, pari a +416,7%) e l'**imposta sul consumo dei tabacchi** (+46 milioni di euro, +5,7%).

Di segno negativo le **tasse e imposte ipotecarie** (-20 milioni di euro, pari a -14,9%), i **diritti catastali e di scritturato** (-11 milioni di euro, pari a -18,3%) e gli incassi totali relativi agli **apparecchi e congegni di gioco** (-393 milioni di euro, pari a -98,5%).

Sintesi del bilancio dello Stato

	<i>Incassi</i>	<i>Preconsuntivo</i>	<i>Preconsuntivo</i>	<i>Var. ass.</i>	<i>Var. %</i>
	<i>(in milioni di euro)</i>	<i>Gen</i>	<i>Gen</i>	<i>Gen</i>	<i>Gen</i>
		2014	2015	2014-2015	2014-2015
IRPEF		20.478	20.575	97	0,5%
<i>di cui</i>					
Ritenute dipendenti settore pubblico		9.549	9.421	-128	-1,3%
Ritenute dipendenti settore privato		9.256	9.455	199	2,1%
Ritenute lavoratori autonomi		1.105	1.121	16	1,4%
Rit. a titolo di acconto sui bonifici per beneficiare di oneri deduc. o detr.		176	147	-29	-16,5%
IRPEF saldo		30	24	-6	-20,0%
IRPEF acconto		187	182	-5	-2,7%
IRES		392	554	162	41,3%
<i>di cui</i>					
IRES saldo		53	57	4	7,5%
IRES acconto		229	217	-12	-5,2%
So st. redditi no nchè rit. su interessi e altri redditi di capit.		525	603	78	14,9%
Rit. su utili distribuiti dalle persone giuridiche		110	79	-31	-28,2%
So st. sui redditi da capitale e sulle plusvalenze		16	15	-1	-6,3%
So st. dell'imp. sul reddito persone fisiche e rel. addiz. (cedolare secca sugli affitti)		13	18	5	38,5%
IMU riservata all'erario der. Imm. ad uso produt. class. Catast. d		20	19	-1	-5,0%
Altre dirette		205	255	50	24,4%
Imposte dirette		21.759	22.118	359	1,6%
Registro		304	323	19	6,3%
IVA		5.036	5.238	202	4,0%
scambi interni		3.582	3.982	400	11,2%
importazioni		1.286	1.045	-241	-18,7%
Bollo		537	726	189	35,2%
Assicurazioni		63	68	5	7,9%
Tasse e imposte ipotecarie		134	114	-20	-14,9%
Canoni di abbonamento radio e TV		9	2	-7	-77,8%
Concessioni governative		80	61	-19	-23,8%
Tasse automobilistiche		28	26	-2	-7,1%
Diritti catastali e di scritturato		60	49	-11	-18,3%
Accisa sui prodotti energetici, loro derivati e prodotti analoghi		1.049	1.106	57	5,4%
Accisa e imposta erariale sui gas incondensabili		32	31	-1	-3,1%
Accisa sull'energia elettrica e addiz. di cui al D.L. n. 51/88, art. 6, c. 7		192	195	3	1,6%
Accisa sul gas naturale per combustione		6	31	25	416,7%
Imposta sul consumo dei tabacchi		805	851	46	5,7%
Provento del lotto*		58	75	17	29,3%
Proventi delle attività di gioco		40	34	-6	-15,0%
Apparecchi e congegni di gioco (DL 269/2003 art. 39, c. 13)		399	6	-393	-98,5%
Altre indirette		367	250	-117	-31,9%
Imposte indirette		9.199	9.186	-13	-0,1%
Totale entrate		30.958	31.304	346	1,1%