



Ministero dell'Economia e delle Finanze
DIPARTIMENTO DELLE FINANZE
DIREZIONE STUDI E RICERCHE ECONOMICO FISCALI
UFFICIO II

Entrate Tributarie

Bollettino

(Gennaio-Febbraio 2015)

Numero 156 - Aprile 2015

INDICE DEGLI ARGOMENTI

Bollettino	Entrate tributarie erariali: accertamenti (competenza giuridica) <i>Le Entrate</i> <i>Analisi dei flussi del periodo</i> <i>Analisi dei flussi del mese</i> <i>Composizione percentuale delle entrate tributarie totali</i>
Sezione I	Entrate tributarie erariali: i ruoli (cassa)
Sezione II	Entrate tributarie degli enti territoriali <i>Premessa</i> <i>Entrate tributarie degli enti territoriali e degli enti locali</i>
Sezione III	Entrate tributarie erariali: incassi <i>Incassi totali</i> <i>Analisi dei flussi del periodo</i> <i>Analisi dei flussi del mese</i>

Responsabile del progetto	Sabatino Alimenti
Redattore	Francesca Nesci
Collaboratori	Luigia Cesare, Salvatore Veraldi

Ministero dell'Economia e delle Finanze
Dipartimento delle Finanze
Direzione Studi e Ricerche Economico-Fiscali - Ufficio II
Via dei Normanni, 5 - 00184 Roma
Tel. +39 06 93836170/1/2 Fax +39 06 50171830
Internet: <http://www.finanze.it>
E-mail: df.def.segreteria@finanze.it

BOLLETTINO

ENTRATE TRIBUTARIE ERARIALI:

ACCERTAMENTI (COMPETENZA GIURIDICA)

Le Entrate

Le entrate totali: -0,8%
 Dirette: +1,9%
 Indirette: -4,7%

Nel periodo gennaio-febbraio 2015 le entrate tributarie erariali (Fig. 1) accertate in base al criterio della competenza giuridica decrescono dello 0,8%, per effetto del calo delle imposte indirette (-4,7%) e dell'aumento delle imposte dirette (+1,9%).

Analisi dei flussi del periodo

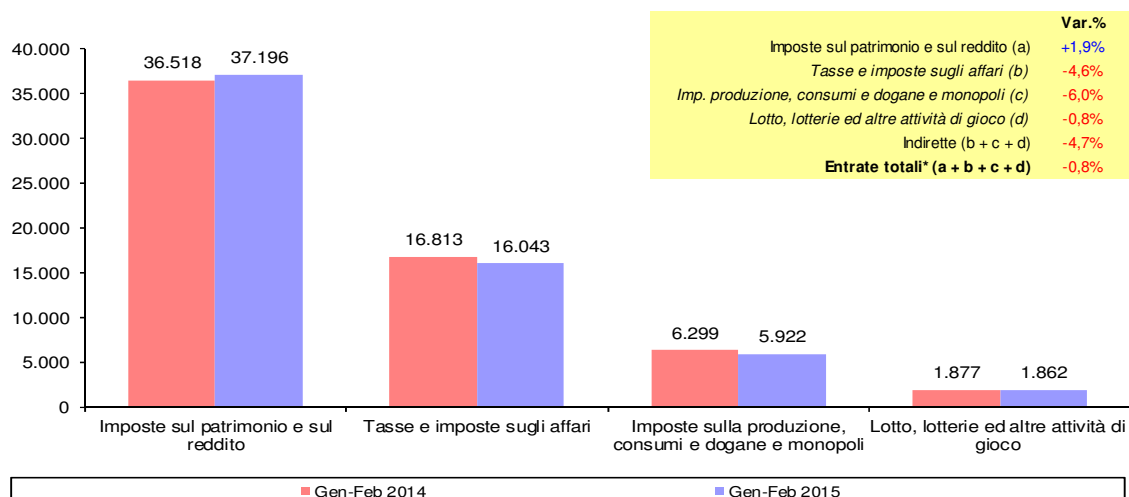
Le entrate totali ammontano a 61.023 milioni di euro (-484 milioni di euro, pari a -0,8%). Le imposte dirette si attestano a 37.196 milioni di euro (+678 milioni di euro, pari a 1,9%) e le imposte indirette risultano pari a 23.827 milioni di euro (-1.162 milioni di euro, pari a -4,7%).

Imposte dirette

IRPEF: -0,1%
 Ritenute dipendenti
 e autonomi: -0,1%
 Autoliquidazione: -1,6%

Il gettito IRPEF, che si è attestato a 32.515 milioni di euro (-36 milioni di euro, pari a -0,1%), riflette l'andamento delle seguenti componenti:

- ritenute effettuate sui redditi dei dipendenti del settore privato, 15.335 milioni di euro (+341 milioni di euro, pari a +2,3%);
- ritenute sui redditi dei dipendenti del settore pubblico, 14.472 milioni di euro (-391 milioni di euro, pari a -2,6%);
- ritenute sui redditi dei lavoratori autonomi, 2.158 milioni di euro (+12 milioni di euro, pari a +0,6%);
- ritenute a titolo di acconto applicate ai pagamenti relativi ai bonifici disposti dai contribuenti per

(Fig.1) Composizione del gettito per categorie di bilancio

beneficiare di oneri deducibili o per le spese per le quali spetta la detrazione d'imposta (art. 25 del D.L. n. 78/2010), 237 milioni di euro (+7 milioni di euro, pari a +3,0%);

- versamenti in autoliquidazione, 313 milioni di euro (-5 milioni di euro, pari a -1,6%).

L'**IRES** è risultata pari a 363 milioni di euro (-483 milioni di euro, pari a -57,1%).

Dall'**imposta sostitutiva delle imposte sui redditi nonché ritenute sugli interessi e altri redditi di capitale** sono affluiti 1.274 milioni di euro (+97 milioni di euro, pari a +8,2%):

- 42 milioni di euro (-89 milioni di euro, pari a -67,9%) dalle ritenute su interessi e premi corrisposti da istituti di credito (capitolo 1026, articolo 5);
- 606 milioni di euro (-9 milioni di euro, pari a -1,5%) dalla sostitutiva su interessi e premi di obbligazioni e titoli similari (capitolo 1026, articolo 23);
- 626 milioni di euro (+195 milioni di euro, pari a +45,2%) dalle altre entrate.

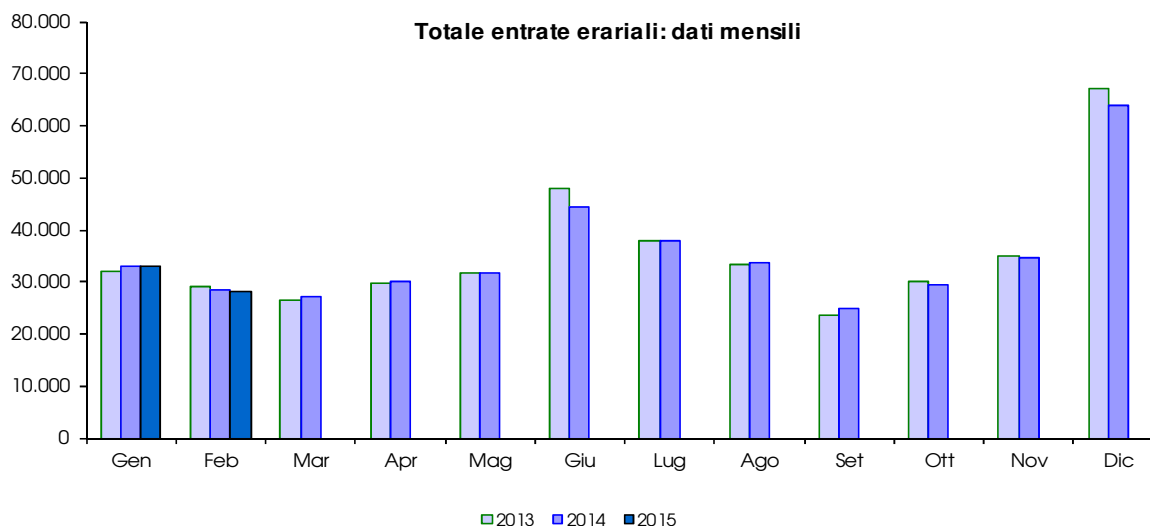
Il capitolo 1026 articolo 5 risente, in particolare, del minor gettito, pari a 89 milioni di euro, registrato nel mese di febbraio relativo al saldo delle ritenute su interessi e premi corrisposti da istituti di credito nell'anno 2014. L'imposta sostitutiva, di cui al capitolo 1026 articolo 23, su interessi e premi di obbligazioni e titoli similari decresce di 9 milioni di euro (-1,5%).

Deriva un gettito pari a 1.310 milioni di euro (+500 milioni di euro, pari a +61,7%) dall'**imposta sostitutiva sui redditi da capitale e sulle plusvalenze**, mentre ammonta a 1.100 milioni di euro (+530 milioni di euro, pari a +93,0%) il gettito derivante dall'**imposta sostitutiva sul valore dell'attivo dei fondi pensione**.

Imposte indirette

IVA: -5,6%

Nel periodo gennaio-febbraio 2015 le entrate **IVA** sono risultate pari a 11.852 milioni di euro (-705 milioni di euro, pari a -5,6%):



- 9.912 milioni di euro (–519 milioni di euro, pari a –5,0%) derivano dalla componente relativa agli scambi interni;
- 1.939 milioni di euro (–187 milioni di euro, pari a –8,8%) affluiscono dal prelievo sulle importazioni;
- 1 milione di euro deriva dai versamenti delle P.A. (L. n. 190/2015).

Il gettito delle imposte sulle transazioni presenta i seguenti andamenti:

- l'imposta di **registro** ha generato entrate per 692 milioni di euro (–25 milioni di euro, pari a –3,5%);
- l'imposta di **bollo** per 805 milioni di euro (+111 milioni di euro, pari a +16,0%);
- le tasse e imposte **ipotecarie** per 218 milioni di euro (–31 milioni di euro, pari a –12,4%);
- i **diritti catastali e di scritturato** per 93 milioni di euro (–15 milioni di euro, pari a –13,9%).

Tra le altre imposte sugli affari, l'imposta sulle **assicurazioni** ammonta a 331 milioni di euro (+19 milioni di euro, pari a +6,1%), i **canoni di abbonamento** radio e TV a 1.502 milioni di euro (–32 milioni di euro, pari a –2,1%), le **concessioni governative** a 155 milioni di euro (–76 milioni di euro, pari a –32,9%) e le **tasse automobilistiche** a 168 milioni di euro (–4 milioni di euro, pari a –2,3%).

L'**accisa sui prodotti energetici, loro derivati e prodotti analoghi** (oli minerali) si attesta a 3.079 milioni di euro (–315 milioni di euro, pari a –9,3%), l'**accisa sull'energia elettrica e addizionali** ammonta a 427 milioni (+6 milioni, pari a +1,4%), mentre l'**accisa sul gas naturale per combustione** (gas metano) ha generato entrate per 587 milioni di euro (–50 milioni di euro, pari a –7,8%).

Oli minerali: -9,3%

Energia elettrica: +1,4%

Gas metano: -7,8%

Negativo il gettito delle imposte il cui andamento non è direttamente legato alla congiuntura economica (–1,7%):

- le entrate totali relative ai **giochi** (che includono varie imposte classificate come entrate erariali sia dirette che indirette) sono risultate pari a 1.916 milioni di euro (–15 milioni di euro, pari a –0,8%); considerando solo le imposte indirette, il gettito delle attività da gioco (lotto, lotterie e delle altre attività di gioco) è di 1.862 milioni di euro (–15 milioni di euro, pari a –0,8%);
- il gettito dell'imposta sul consumo dei **tabacchi** ammonta a 1.540 milioni di euro (–67 milioni di euro, pari a –4,2%);
- l'imposta sulle **successioni e donazioni** ha fatto registrare entrate per 105 milioni di euro (+21 milioni di euro, pari a +25,0%).

Analisi dei flussi del mese

Nel mese di febbraio 2015 si registrano entrate totali per 28.155 milioni di euro (–441 milioni di euro, pari a –1,5%).

Le imposte dirette risultano pari a 14.406 milioni di euro (+619 milioni di euro, pari a +4,5%). Il gettito **IRPEF** si è attestato a 10.899 milioni di euro (–94 milioni di euro, pari a –0,9%). L'**IRES** registra un gettito

di 209 milioni di euro (-364 milioni di euro, pari a -63,5%). Deriva un gettito pari a 1.100 milioni di euro (+530 milioni di euro, pari a +93,0%) dall'**imposta sostitutiva sul valore dell'attivo dei fondi pensione** e a 1.294 milioni di euro (+499 milioni di euro, pari a +62,8%) dall'**imposta sostitutiva sui redditi da capitale e sulle plusvalenze**.

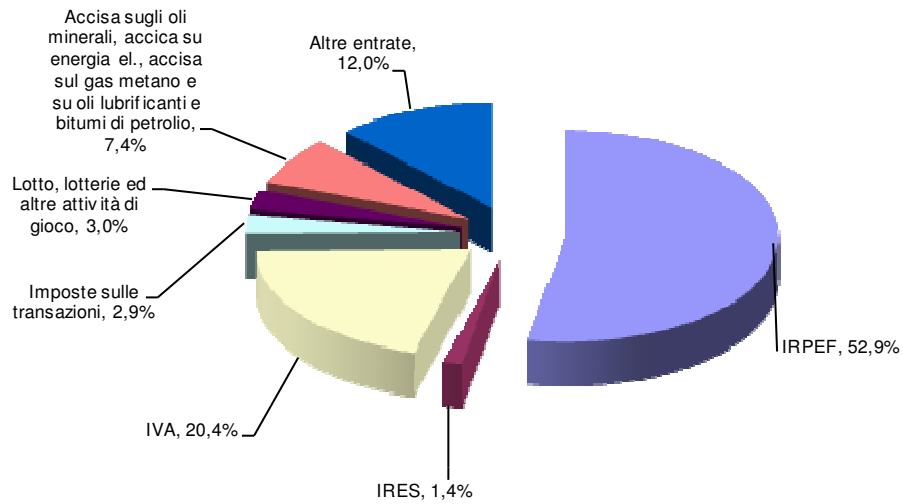
Le imposte indirette risultano pari a 13.749 milioni di euro (-1.060 milioni di euro, pari a -7,2%).

Le entrate mensili derivanti dall'**TVA** ammontano a 7.076 milioni di euro (-541 milioni di euro, pari a -7,1%) di cui 6.281 milioni di euro (-444 milioni di euro, pari a -6,6%) derivano dalla componente scambi interni e 794 milioni di euro (-98 milioni di euro, pari a -11,0%) dai prelievi sulle importazioni. L'**accisa sui prodotti energetici, loro derivati e prodotti analoghi (oli minerali)** si attesta a 1.705 milioni di euro (-256 milioni di euro, pari a -13,1%). Dall'**imposta di consumo dei tabacchi** deriva un gettito di 643 milioni di euro (-117 milioni di euro, pari a -15,4%).

Composizione percentuale delle entrate tributarie totali

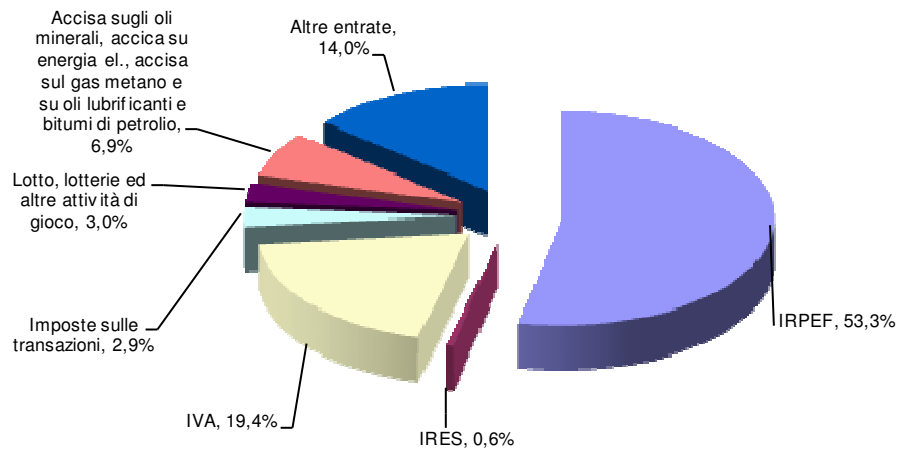
Gen-Feb 2014

Composizione percentuale delle entrate tributarie



Gen-Feb 2015

Composizione percentuale delle entrate tributarie



Sintesi del bilancio dello Stato

Accertamenti (in milioni di euro)	Preconsuntivo		Var. ass.	Var. %
	Gen-Feb	Gen-Feb	Gen-Feb	Gen-Feb
	2014	2015	2014-2015	2014-2015
IRPEF	32.551	32.515	-36	-0,1%
Ritenute dipendenti settore pubblico	14.863	14.472	-391	-2,6%
Ritenute dipendenti settore privato	14.994	15.335	341	2,3%
Ritenute lavoratori autonomi	2.146	2.158	12	0,6%
Rit. a titolo di acconto sui bonifici per beneficiare di oneri deduc. o detr.	230	237	7	3,0%
IRPEF saldo	44	44		
IRPEF acconto	274	269	-5	-1,8%
IRES	846	363	-483	-57,1%
IRES saldo	96	92	-4	-4,2%
IRES acconto	750	271	-479	-63,9%
Sost. redditi nonchè rit. su interessi e altri redditi di capit. <i>di cui</i>	1.177	1.274	97	8,2%
rit. su interessi e premi corrisposti da istituti di credito	131	42	-89	-67,9%
sost. su interessi e premi di obbl. e titoli di cui al DLgs 239/96	615	606	-9	-1,5%
Rit. su utili distribuiti dalle persone giuridiche	125	113	-12	-9,6%
Sost. sui redditi da capitale e sulle plusvalenze	810	1.310	500	61,7%
Sost. dell'imp. sul reddito persone fisiche e rel. addiz. (cedolare secca sugli affitti)	15	21	6	40,0%
IMU riservata all'erario der. Imm. ad uso produtt. class. Catast. d	24	27	3	12,5%
Imp. sulle riserve matematiche rami vita assicurazioni	5	4	-1	-20,0%
Sost. sul valore dell'attivo dei fondi pensione	570	1.100	530	93,0%
Altre dirette	395	469	74	18,7%
Imposte dirette	36.518	37.196	678	1,9%
Registro	717	692	-25	-3,5%
IVA	12.557	11.852	-705	-5,6%
scambi interni	10.431	9.912	-519	-5,0%
importazioni	2.126	1.939	-187	-8,8%
vers. da parte di P.A. ai sensi dell'art. 1, co. 629, lett. b, della l. n. 190/2015, che introduce l'art. 17-ter		1	1	
Bollo	694	805	111	16,0%
Assicurazioni	312	331	19	6,1%
Tasse e imposte ipotecarie	249	218	-31	-12,4%
Canoni di abbonamento radio e TV	1.534	1.502	-32	-2,1%
Concessioni governative	231	155	-76	-32,9%
Tasse automobilistiche	172	168	-4	-2,3%
Diritti catastali e di scritturato	108	93	-15	-13,9%
Accisa sui prodotti energetici, loro derivati e prodotti analoghi	3.394	3.079	-315	-9,3%
Accisa e imposta erariale sui gas incondensabili	84	92	8	9,5%
Accisa sull'energia elettrica e addiz. di cui al D.L. n. 51/88, art. 6, c. 7	421	427	6	1,4%
Accisa sul gas naturale per combustione	637	587	-50	-7,8%
Imposta sul consumo dei tabacchi	1.607	1.540	-67	-4,2%
Provento del lotto*	1.028	1.190	162	15,8%
Proventi delle attività di gioco	74	62	-12	-16,2%
Apparecchi e congegni di gioco (DL 269/2003 art. 39, c. 13)	736	570	-166	-22,6%
Altre indirette	434	464	30	6,9%
Imposte indirette	24.989	23.827	-1.162	-4,7%
Totale entrate	61.507	61.023	-484	-0,8%

(*) I proventi del lotto sono al lordo delle vincite.

Sintesi del bilancio dello Stato

Accertamenti (in milioni di euro)	Preconsuntivo		Var. ass.	Var. %
	Feb	Feb	Feb	Feb
	2014	2015	2014-2015	2014-2015
IRPEF	10.993	10.899	-94	-0,9%
Ritenute dipendenti settore pubblico	4.723	4.582	-141	-3,0%
Ritenute dipendenti settore privato	5.129	5.165	36	0,7%
Ritenute lavoratori autonomi	988	942	-46	-4,7%
Rit. a titolo di acconto sui bonifici per beneficiare di oneri deduc. o detr.	50	81	31	62,0%
IRPEF saldo	19	23	4	21,1%
IRPEF acconto	84	106	22	26,2%
IRES	573	209	-364	-63,5%
IRES saldo	45	40	-5	-11,1%
IRES acconto	528	169	-359	-68,0%
Sost. redditi nonchè rit. su interessi e altri redditi di capit. di cui	633	631	-2	-0,3%
rit. su interessi e premi corrisposti da istituti di credito	131	41	-90	-68,7%
sost. su interessi e premi di obbl. e titoli di cui al DLgs 239/96	283	271	-12	-4,2%
Rit. su utili distribuiti dalle persone giuridiche	12	29	17	141,7%
Sost. sui redditi da capitale e sulle plusvalenze	795	1.294	499	62,8%
Sost. dell'imp. sul reddito persone fisiche e rel. addiz. (cedolare secca sugli affitti)	2	2		
IMU riservata all'erario der. Imm. ad uso prod. class. Catast. d	10	10		
Imp. sulle riserve matematiche rami vita assicurazioni		4	4	
Sost. sul valore dell'attivo dei fondi pensione	570	1.100	530	93,0%
Altre dirette	769	228	-541	-70,4%
Imposte dirette	13.787	14.406	619	4,5%
Registro	373	319	-54	-14,5%
IVA	7.617	7.076	-541	-7,1%
scambi interni	6.725	6.281	-444	-6,6%
importazioni	892	794	-98	-11,0%
vers. da parte di P.A. ai sensi dell'art. 1, co. 629, lett. b, della l. n. 190/2015, che introduce		1	1	
Bollo	183	117	-66	-36,1%
Assicurazioni	307	318	11	3,6%
Tasse e imposte ipotecarie	108	97	-11	-10,2%
Canoni di abbonamento radio e TV	1.534	1.502	-32	-2,1%
Concessioni governative	115	98	-17	-14,8%
Tasse automobilistiche	97	132	35	36,1%
Diritti catastali e di scritturato	47	39	-8	-17,0%
Accisa sui prodotti energetici, i loro derivati e prodotti analoghi	1.961	1.705	-256	-13,1%
Accisa e imposta erariale sui gas incombustibili	52	56	4	7,7%
Accisa sull'energia elettrica e addiz. di cui al D.L. n. 511/88, art. 6, c. 7	220	209	-11	-5,0%
Accisa sul gas naturale per combustione	325	257	-68	-20,9%
Imposta sul consumo dei tabacchi	760	643	-117	-15,4%
Provento del lotto*	496	554	58	11,7%
Proventi delle attività di gioco	34	28	-6	-17,6%
Apparecchi e congegni di gioco (DL 269/2003 art. 39, c. 13)	336	373	37	11,0%
Altre indirette	244	226	-18	-7,4%
Imposte indirette	14.809	13.749	-1.060	-7,2%
Totale entrate	28.596	28.155	-441	-1,5%

(*) I proventi del lotto sono al lordo delle vincite.

SEZIONE I

ENTRATE TRIBUTARIE ERARIALI:

I RUOLI (CASSA)

Nel periodo gennaio-febbraio 2015 il gettito derivante dai ruoli si è attestato a 1.342 milioni (+330 milioni di euro, pari a +32,6%): 900 milioni di euro (+253 milioni di euro, pari a +39,1%) sono affluiti dalle imposte dirette e 442 milioni di euro (+77 milioni di euro, pari a +21,1%) dalle imposte indirette.

Incassi da ruoli

<i>Ruoli (incassi)</i> <i>(in milioni di euro)</i>	<i>Preconsuntivo</i>	<i>Preconsuntivo</i>	<i>Var. ass.</i>	<i>Var. %</i>
	<i>Gen-Feb</i>	<i>Gen-Feb</i>	<i>Gen-Feb</i>	<i>Gen-Feb</i>
	<i>2014</i>	<i>2015</i>	<i>2014-2015</i>	<i>2014-2015</i>
IRPEF	381	459	78	20,5%
IRES	261	439	178	68,2%
ILOR	5	1	-4	-80,0%
Altre dirette		1	1	
Totale imposte dirette	647	900	253	39,1%
Registro	11	15	4	36,4%
IVA	349	421	72	20,6%
Bollo				
Tasse e imposte ipotecarie	2	2		
Concessioni governative				
Tasse automobilistiche	2	2		
Altre indirette	1	2	1	100,0%
Totale imposte indirette	365	442	77	21,1%

<i>Ruoli (incassi)</i> <i>(in milioni di euro)</i>	<i>Preconsuntivo</i>	<i>Preconsuntivo</i>	<i>Var. ass.</i>	<i>Var. %</i>
	<i>Feb</i>	<i>Feb</i>	<i>Feb</i>	<i>Feb</i>
	<i>2014</i>	<i>2015</i>	<i>2014-2015</i>	<i>2014-2015</i>
IRPEF	206	234	28	13,6%
IRES	151	159	8	5,3%
ILOR	5	1	-4	-80,0%
Altre dirette		1	1	
Totale imposte dirette	362	395	33	9,1%
Registro	6	7	1	16,7%
IVA	181	210	29	16,0%
Bollo				
Tasse e imposte ipotecarie	1	1		
Concessioni governative				
Tasse automobilistiche	1	1		
Altre indirette	1	1		
Totale imposte indirette	190	220	30	15,8%

SEZIONE II

ENTRATE TRIBUTARIE DEGLI ENTI TERRITORIALI

Premessa

In questa sezione del bollettino mensile vengono analizzati i dati relativi alle entrate tributarie territoriali. In particolare, vengono esposti i dati relativi all'addizionale regionale e comunale all'IRPEF, all'imposta regionale sulle attività produttive, all'IMU e alla TASI.

Entrate territoriali

Le entrate derivanti dagli enti territoriali del periodo gennaio-febbraio 2015, pari a 3.473 milioni di euro, in calo dell'11,0% (-429 milioni di euro).

Addizionale regionale all'IRPEF: le entrate del periodo si attestano a 811 milioni di euro (+41 milioni di euro, pari a +5,3%). Dai soggetti privati derivano 514 milioni di euro (+39 milioni di euro, pari a +8,2%) e dalle amministrazioni pubbliche 297 milioni di euro (+2 milioni di euro, pari a +0,7%).

Addizionale comunale all'IRPEF: il gettito del periodo è di 240 milioni di euro (+14 milioni di euro, pari a +6,2%). Dai soggetti privati affluiscono 158 milioni di euro (+11 milioni di euro, pari a +7,5%), mentre dalle amministrazioni pubbliche 82 milioni di euro (+3 milioni di euro, pari a +3,8%).

IRAP: risulta pari a 2.130 milioni di euro (-183 milioni di euro, pari a -7,9%). Dai soggetti privati affluiscono 340 milioni di euro (-119 milioni di euro, pari a -25,9%) e dalle amministrazioni pubbliche 1.790 milioni di euro (-64 milioni di euro, pari a -3,5%).

Imposta municipale propria (IMU) comuni: ammonta a 253 milioni di euro (-340 milioni di euro, pari a -57,3%).

TASI: si attesta a 39 milioni di euro.

ENTRATE TRIBUTARIE DEGLI ENTI TERRITORIALI

Entrate territoriali e degli enti locali

<i>Entrate territoriali e degli enti locali</i> (in milioni di euro)	<i>Preconsuntivo</i>	<i>Preconsuntivo</i>	<i>Var. ass.</i>	<i>Var. %</i>
	<i>Gen-Feb</i>	<i>Gen-Feb</i>	<i>Gen-Feb</i>	<i>Gen-Feb</i>
	<i>2014</i>	<i>2015</i>	<i>2014-2015</i>	<i>2014-2015</i>
Addizionale regionale IRPEF	770	811	41	5,3%
Addizionale regionale IRPEF (dip. settore privato e lav. autonomi)	475	514	39	8,2%
Addizionale regionale IRPEF (dip. settore pubblico)	295	297	2	0,7%
Addizionale comunale IRPEF	226	240	14	6,2%
Addizionale comunale IRPEF (dip. settore privato e lav. autonomi)	147	158	11	7,5%
Addizionale comunale IRPEF (dip. settore pubblico)	79	82	3	3,8%
IRAP	2.313	2.130	-183	-7,9%
IRAP privata	459	340	-119	-25,9%
IRAP pubblica	1.854	1.790	-64	-3,5%
IMU (Quota comuni)	593	253	-340	-57,3%
TASI		39	39	

<i>Entrate territoriali e degli enti locali</i> (in milioni di euro)	<i>Preconsuntivo</i>	<i>Preconsuntivo</i>	<i>Var. ass.</i>	<i>Var. %</i>
	<i>Feb</i>	<i>Feb</i>	<i>Feb</i>	<i>Feb</i>
	<i>2014</i>	<i>2015</i>	<i>2014-2015</i>	<i>2014-2015</i>
Addizionale regionale IRPEF	604	631	27	4,5%
Addizionale regionale IRPEF (dip. settore privato e lav. autonomi)	322	345	23	7,1%
Addizionale regionale IRPEF (dip. settore pubblico)	282	286	4	1,4%
Addizionale comunale IRPEF	173	183	10	5,8%
Addizionale comunale IRPEF (dip. settore privato e lav. autonomi)	97	104	7	7,2%
Addizionale comunale IRPEF (dip. settore pubblico)	76	79	3	3,9%
IRAP	1.060	915	-145	-13,7%
IRAP privata	271	217	-54	-19,9%
IRAP pubblica	789	698	-91	-11,5%
IMU (Quota comuni)	69	145	76	110,1%
TASI		12	12	

SEZIONE III

ENTRATE TRIBUTARIE ERARIALI:

INCASSI

Incassi totali

Nel periodo gennaio-febbraio 2015 le entrate del Bilancio dello Stato hanno registrato incassi per 57.947 milioni di euro (-269 milioni di euro, pari a -0,5%). La dinamica degli incassi riflette l'andamento positivo delle imposte dirette (+4,2%) e quello negativo delle imposte indirette (-7,4%).

Analisi dei flussi di periodo*Imposte dirette*

Le imposte dirette, pari a 36.454 milioni di euro, registrano una variazione positiva di 1.460 milioni di euro. Tra le principali imposte dirette, l'**IRPEF** registra incassi per 31.347 milioni di euro (+124 milioni di euro, pari a +0,4%) che derivano dalle ritenute sui redditi dei dipendenti del settore privato per 14.405 milioni di euro (+322 milioni di euro, pari a +2,3%), dalle ritenute sui redditi dei dipendenti del settore pubblico per 13.869 milioni di euro (-287 milioni di euro, pari a -2,0%), dalle ritenute sui redditi dei lavoratori autonomi per 2.062 milioni di euro (+10 milioni di euro, pari a +0,5%). I versamenti in autoliquidazione ammontano a 320 milioni di euro (-6 milioni di euro, pari a -1,8%).

L'**IRES**, pari a 871 milioni di euro, presenta un incremento, rispetto allo stesso periodo del 2014, di 165 milioni di euro (+23,4%). Dall'autoliquidazione derivano 432 milioni di euro (-13 milioni di euro, pari a -2,9%).

Tra le altre imposte dirette si segnalano l'**imposta sostitutiva delle imposte sui redditi nonché ritenute sugli interessi e altri redditi di capitale** pari a 1.241 milioni di euro (+106 milioni di euro, pari a +9,3%), l'**imposta sui redditi da capitale e sulle plusvalenze** che ammonta a 1.288 milioni di euro (+486 milioni di euro, pari a +60,6%). Derivano incassi pari a 1.029 milioni di euro (+495 milioni di euro, pari a +92,7%) dall'**imposta sostitutiva sul valore dell'attivo dei fondi pensione**.

Imposte indirette

Le imposte indirette, pari a 21.493 milioni di euro, sono diminuite di 1.729 (-7,4%). La rilevante diminuzione del gettito registrata nel periodo è da attribuire principalmente allo slittamento, dal mese di febbraio a quello di marzo 2015, nella registrazione contabile dei versamenti relativi agli incassi dei **canoni di abbonamenti radio e TV** (-1.130 milioni di euro, pari a -99,6%).

L'**IVA** registra un decremento del 2,0% (-248 milioni di euro) dovuto all'andamento negativo della componente sugli **scambi interni** (-24 milioni di euro, pari a -0,2%) e della tassazione sulle **importazioni**

diminuisce (–297 milioni di euro, pari a –13,1%).

Positive: l'imposta di **bollo** (+168 milioni di euro, pari a +24,0%); l'**accisa sui prodotti energetici, loro derivati e prodotti analoghi** (oli minerali) (+41 milioni di euro, pari a +1,4%); l'**imposta sul consumo dei tabacchi** (+25 milioni di euro, pari a +1,6%).

Di segno negativo le **tasce e imposte ipotecarie** (–38 milioni di euro, pari a –15,6%), i **diritti catastali e di scritturato** (–13 milioni di euro, pari a –12,9%) e gli incassi totali relativi ai **giochi** (–212 milioni di euro, pari a –19,1%).

Analisi dei flussi del mese

Nel mese di febbraio 2015 gli incassi totali registrati ammontano a 26.643 milioni di euro (–615 milioni di euro, pari a –2,3%).

Gli incassi relativi alle imposte dirette ammontano a 14.336 milioni di euro (+1.101 milioni di euro, pari a +8,3%). Le entrate **IRPEF** sono risultate pari a 10.772 milioni di euro (+27 milioni di euro, pari a +0,3%). L'**IRES** ammonta a 317 milioni di euro (+3 milioni di euro, pari a +1,0%). L'**imposta sostitutiva sui redditi da capitale** ammonta a 1.273 milioni di euro (+487 milioni di euro, pari a +62,0%) e l'**imposta sostitutiva sul valore dell'attivo dei fondi pensione** a 1.029 milioni di euro (+495 milioni di euro, pari a +92,7%)

Le imposte indirette risultano pari a 12.307 milioni di euro (–1.716 milioni di euro, pari a –12,2%). Il gettito dell'**IVA** si attesta a 7.146 milioni di euro (–450 milioni di euro, pari a –5,9%): 6.014 milioni di euro (–424 milioni di euro, pari a –6,6%) derivano dalla componente sugli **scambi interni** e 921 milioni di euro (–56 milioni di euro, pari a –5,7%) dal prelievo sulle **importazioni**. L'**accisa sui prodotti energetici, loro derivati e prodotti analoghi** (oli minerali) ammonta a 1.903 milioni di euro (–16 milioni di euro, pari a –0,8%).

Sintesi del bilancio dello Stato

	Incassi	Preconsuntivo	Preconsuntivo	Var. ass.	Var. %
	(in milioni di euro)	Gen-Feb	Gen-Feb	Gen-Feb	Gen-Feb
		2014	2015	2014-2015	2014-2015
IRPEF		31223	31347	124	0,4%
<i>di cui</i>					
Ritenute dipendenti settore pubblico		14.156	13.869	-287	-2,0%
Ritenute dipendenti settore privato		14.083	14.405	322	2,3%
Ritenute lavoratori autonomi		2.052	2.062	10	0,5%
Rit. a titolo di acconto sui bonifici per beneficiare di oneri deduc. o detr.		225	232	7	3,1%
IRPEF saldo		49	43	-6	-12,2%
IRPEF acconto		277	277		
IRES		706	871	165	23,4%
<i>di cui</i>					
IRES saldo		93	93		
IRES acconto		352	339	-13	-3,7%
Sost. redditi nonchè rit. su interessi e altri redditi di capit.		1.135	1.241	106	9,3%
Rit. su utili distribuiti dalle persone giuridiche		122	111	-11	-9,0%
Sost. sui redditi da capitale e sulle plusvalenze		802	1.288	486	60,6%
Sost. dell'imp. sul reddito persone fisiche e rel. addiz. (cedolare secca sugli affitti)		16	23	7	43,8%
IMU riservata all'erario der. Imm. ad uso prod. class. Catast. d		31	30	-1	-3,2%
Altre dirette		418	1.542	1.124	268,9%
Imposte dirette		34.994	36.454	1.460	4,2%
Registro		645	645		
IVA		12.632	12.384	-248	-2,0%
scambi interni		10.020	9.996	-24	-0,2%
importazioni		2.263	1.966	-297	-13,1%
vers. da parte di P.A. ai sensi dell'art. 1, co. 629, lett. b, della l. n. 190/2015, che introduce l'art. 1			1	1	
Bollo		700	868	168	24,0%
Assicurazioni		367	385	18	4,9%
Tasse e imposte ipotecarie		243	205	-38	-15,6%
Canoni di abbonamento radio e TV		1.134	4	-1.130	-99,6%
Concessioni governative		218	106	-112	-51,4%
Tasse automobilistiche		79	75	-4	-5,1%
Diritti catastali e di scritturato		101	88	-13	-12,9%
Accisa sui prodotti energetici, loro derivati e prodotti analoghi		2.968	3.009	41	1,4%
Accisa e imposta erariale sui gas incondensabili		85	91	6	7,1%
Accisa sull'energia elettrica e addiz. di cui al D.L. n. 51/1988, art. 6, c. 7		385	392	7	1,8%
Accisa sul gas naturale per combustione		321	330	9	2,8%
Imposta sul consumo dei tabacchi		1.607	1.632	25	1,6%
Provento del lotto*		203	170	-33	-16,3%
Proventi delle attività di gioco		74	62	-12	-16,2%
Apparecchi e congegni di gioco (DL 269/2003 art. 39, c. 13)		735	569	-166	-22,6%
Altre indirette		725	478	-247	-34,1%
Imposte indirette		23.222	21.493	-1.729	-7,4%
Totale entrate		58.216	57.947	-269	-0,5%

Sintesi del bilancio dello Stato

	<i>Incassi</i>	<i>Preconsuntivo</i>	<i>Preconsuntivo</i>	<i>Var. ass.</i>	<i>Var. %</i>
	<i>(in milioni di euro)</i>	<i>Feb</i>	<i>Feb</i>	<i>Feb</i>	<i>Feb</i>
		<i>2014</i>	<i>2015</i>	<i>2014-2015</i>	<i>2014-2015</i>
IRPEF		10.745	10.772	27	0,3%
<i>di cui</i>					
Ritenute dipendenti settore pubblico		4.607	4.448	-159	-3,5%
Ritenute dipendenti settore privato		4.827	4.950	123	2,5%
Ritenute lavoratori autonomi		947	941	-6	-0,6%
Rit. a titolo di acconto sui bonifici per beneficiare di oneri deduc. o detr.		49	85	36	73,5%
IRPEF saldo		19	19		
IRPEF acconto		90	95	5	5,6%
IRES		314	317	3	10%
<i>di cui</i>					
IRES saldo		40	36	-4	-10,0%
IRES acconto		123	122	-1	-0,8%
Sost. redditi nonchè rit. su interessi e altri redditi di capit.		610	638	28	4,6%
Rit. su utili distribuiti dalle persone giuridiche		12	32	20	166,7%
Sost. sui redditi da capitale e sulle plusvalenze		786	1.273	487	62,0%
Sost. dell'imp. sul reddito persone fisiche e rel. addiz. (cedolare secca sugli affitti)		3	5	2	66,7%
IMU riservata all'erario der. Imm. ad uso produt. class. Catast. d		11	11		
Altre dirette		754	254	-500	-66,3%
Imposte dirette		13.235	14.336	1.101	8,3%
Registro		341	322	-19	-5,6%
IVA		7.596	7.146	-450	-5,9%
scambi interni		6.438	6.014	-424	-6,6%
importazioni		977	921	-56	-5,7%
vers. da parte di P.A. ai sensi dell'art. 1, co. 629, lett. b, della l. n. 190/2015, che introduce l'art			1	1	
Bollo		163	142	-21	-12,9%
Assicurazioni		304	317	13	4,3%
Tasse e imposte ipotecarie		109	91	-18	-16,5%
Canoni di abbonamento radio e TV		1.125	2	-1.123	-99,8%
Concessioni governative		138	45	-93	-67,4%
Tasse automobilistiche		51	49	-2	-3,9%
Diritti catastali e di scritturato		41	39	-2	-4,9%
Accisa sui prodotti energetici, loro derivati e prodotti analoghi		1.919	1.903	-16	-0,8%
Accisa e imposta erariale sui gas incondensabili		53	60	7	13,2%
Accisa sull'energia elettrica e addiz. di cui al D.L. n. 51/88, art. 6, c. 7		193	197	4	2,1%
Accisa sul gas naturale per combustione		315	299	-16	-5,1%
Imposta sul consumo dei tabacchi		802	781	-21	-2,6%
Provento del lotto*		145	95	-50	-34,5%
Proventi delle attività di gioco		34	28	-6	-17,6%
Apparecchi e congegni di gioco (DL 269/2003 art. 39, c. 13)		336	563	227	67,6%
Altre indirette		358	228	-130	-36,3%
Imposte indirette		14.023	12.307	-1.716	-12,2%
Totale entrate		27.258	26.643	-615	-2,3%