



MINISTERO DELL'ECONOMIA E DELLE FINANZE

BOLLETTINO DELLE ENTRATE TRIBUTARIE 2015

163

GENNAIO
SETTEMBRE
2015

INDICE DEGLI ARGOMENTI

BOLLETTINO - ENTRATE TRIBUTARIE ERARIALI: ACCERTAMENTI (COMPETENZA GIURIDICA)

Le Entrate

Analisi dei flussi

Composizione percentuale delle entrate tributarie totali

Sezione I - Entrate tributarie erariali: i ruoli (cassa)

Sezione II – Entrate tributarie degli enti territoriali

Premessa

Entrate tributarie degli enti territoriali e degli enti locali

Sezione III – Compensazioni

Premessa

Compensazioni

Sezione IV - Entrate tributarie erariali: incassi

Incassi totali

Analisi dei flussi

BOLLETTINO
Entrate tributarie erariali: accertamenti (competenza giuridica)

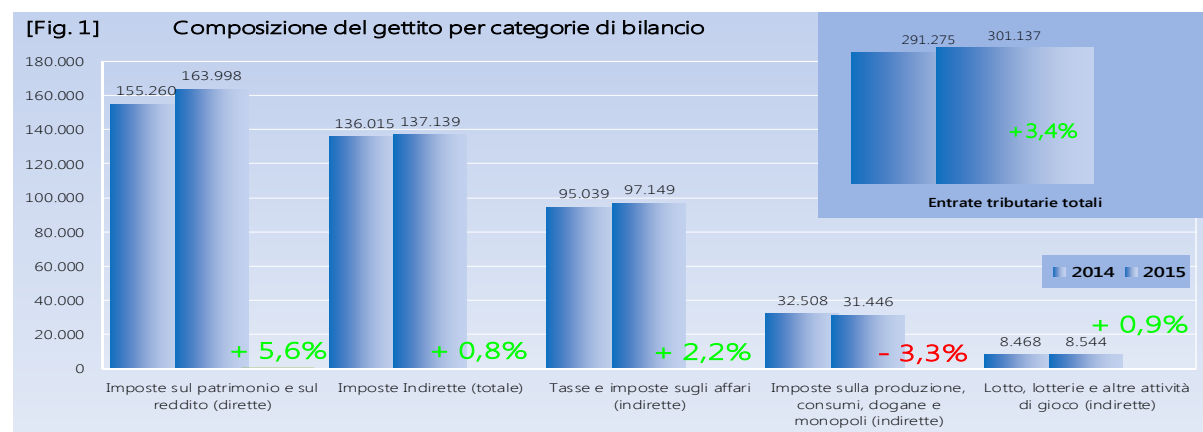
Le Entrate

Nel periodo gennaio-settembre 2015 le entrate tributarie erariali (Fig. 1) accertate in base al criterio della competenza giuridica crescono del 3,4%, per effetto dell'aumento delle imposte dirette (+5,6%) e delle imposte indirette (+0,8%).

La crescita delle entrate tributarie nei primi nove mesi del 2015, compensa ampiamente il venir meno del gettito dell'imposta sostitutiva sui maggiori valori delle quote di partecipazione al capitale della Banca d'Italia (art. 1, comma 148, della Legge di stabilità 2014), pari a 1.791 milioni di euro, e dell'imposta sostitutiva sulla rivalutazione dei beni d'impresa e delle partecipazioni (art. 1, comma 145 della Legge di stabilità 2014), pari a 322 milioni di euro, i cui versamenti erano stati previsti per il solo anno 2014. Alla crescita delle entrate tributarie contribuisce anche l'andamento positivo del gettito dell'IRPEF (+6,5%, pari a +7.698 milioni di euro) influenzato principalmente dall'aumento delle ritenute lavoro dipendente (+7.226 milioni di euro, pari a +7,4%) che risente di tre fattori:

- 1) il meccanismo introdotto dal D.Lgs. 175/2014 che obbliga i sostituti d'imposta ad indicare, nel modello di versamento F24, il totale delle ritenute da versare e il totale delle compensazioni da operare a fronte dei rimborsi effettuati, mentre con la previgente normativa, veniva versato e indicato il saldo tra le due voci; la nuova modalità comporta un incremento dell'IRPEF versata e un incremento delle compensazioni dello stesso ammontare (7.549 milioni di euro);
- 2) le ritenute sui redditi di lavoro dipendente del settore pubblico risentono dei minori versamenti effettuati dai sostituti d'imposta (circa 1.644 milioni di euro) dovuti al riconoscimento del bonus di 80 euro;
- 3) nel mese di settembre 2014 l'Inps ha versato 777 milioni di euro in più che si riferivano al mese di ottobre dello stesso anno.

Omogeneizzando i dati con gli elementi sopra individuati, le ritenute di lavoro dipendente registrano un aumento più contenuto pari a +2,2% (+2.098 milioni di euro).



Omogeneizzando i dati sia delle citate entrate straordinarie del 2014, sia degli elementi che hanno determinato l'andamento delle ritenute di lavoro dipendente, le entrate tributarie erariali presentano una crescita del +2,4% (+6.847 milioni di euro).

Analisi dei flussi del periodo

Le entrate totali ammontano a 301.137 milioni di euro (+9.862 milioni di euro, pari a +3,4%). Le imposte dirette si attestano a 163.998 milioni di euro (+8.738 milioni di euro, pari a +5,6%) e le imposte indirette risultano pari a 137.139 milioni di euro (+1.124 milioni di euro, pari a +0,8%).

Imposte dirette

Il gettito **IRPEF**, che si è attestato a 126.414 milioni di euro (+7.698 milioni di euro, pari a +6,5%), riflette l'andamento delle seguenti componenti:

- ritenute effettuate sui redditi dei dipendenti del settore privato, 59.070 milioni di euro (+9.174 milioni di euro, pari a +18,4%);
- ritenute sui redditi dei dipendenti del settore pubblico, 46.437 milioni di euro (–1.948 milioni di euro, pari a –4,0%);
- ritenute sui redditi dei lavoratori autonomi, 9.356 milioni di euro (+97 milioni di euro, pari a +1,0%);
- ritenute a titolo di acconto applicate ai pagamenti relativi ai bonifici disposti dai contribuenti per beneficiare di oneri deducibili o per le spese per le quali spetta la detrazione d'imposta (art. 25 del D.L. n. 78/2010), 1.162 milioni di euro (+472 milioni di euro, pari a +68,4%);
- versamenti in autoliquidazione, 10.389 milioni di euro (–97 milioni di euro, pari a –0,9%).

L'**IRES** è risultata pari a 16.831 milioni di euro (+215 milioni di euro, pari a +1,3%).

Dall'**imposta sostitutiva delle imposte sui redditi nonché ritenute sugli interessi e altri redditi di capitale** sono affluiti 8.470 milioni di euro (+1.556 milioni di euro, pari a +22,5%):

- 780 milioni di euro (–311 milioni di euro, pari a –28,5%) dalle ritenute su interessi e premi corrisposti da istituti di credito (capitolo 1026, articolo 5);
- 4.251 milioni di euro (+489 milioni di euro, pari a +13,0%) dalla sostitutiva su interessi e premi di obbligazioni e titoli similari (capitolo 1026, articolo 23);
- 3.439 milioni di euro (+1.378 milioni di euro, pari a +66,9%) dalle altre entrate.

Deriva un gettito pari a 2.066 milioni di euro (+813 milioni di euro, pari a +64,9%) dall'**imposta sostitutiva sui redditi da capitale e sulle plusvalenze**, pari a 2.324 milioni di euro (+210 milioni di euro, pari a +9,9%) dall'**imposta sulle riserve matematiche del ramo vita assicurazioni** e a 1.106 milioni di euro (+532 milioni di

euro, pari a +92,7%) dall'**imposta sostitutiva sul valore dell'attivo dei fondi pensione**.

Imposte indirette

Le entrate **IVA** sono risultate pari a 80.043 milioni di euro (+2.707 milioni di euro, pari a +3,5%):

- 70.583 milioni di euro (+3.045 milioni di euro, pari a +4,5%) derivano dalla componente relativa agli scambi interni, di cui 4.079 milioni di euro derivano dai versamenti delle P.A. c.d. *split payment* (L. n. 190/2014);
- 9.460 milioni di euro (-338 milioni di euro, pari a -3,4%) affluiscono dal prelievo sulle importazioni.

Il gettito delle imposte sulle transazioni presenta i seguenti andamenti:

- l'**imposta di registro** ha generato entrate per 3.050 milioni di euro (-33 milioni di euro, pari a -1,1%);
- l'**imposta di bollo** per 6.086 milioni di euro (-427 milioni di euro, pari a -6,6%);
- le **tasse e imposte ipotecarie** per 1.066 milioni di euro (-13 milioni di euro, pari a -1,2%);
- i **diritti catastali e di scritturato** per 423 milioni di euro (-6 milioni di euro, pari a -1,4%).

Tra le altre imposte sugli affari, l'imposta sulle **assicurazioni** ammonta a 2.302 milioni di euro (+114 milioni di euro, pari a +5,2%), i **canoni di abbonamento radio e TV** a 1.659 milioni di euro (-21 milioni di euro, pari a -1,3%), le **concessioni governative** a 934 milioni di euro (-234 milioni di euro, pari a -20,0%) e le **tasse automobilistiche** a 447 milioni di euro (-20 milioni di euro, pari a -4,3%).

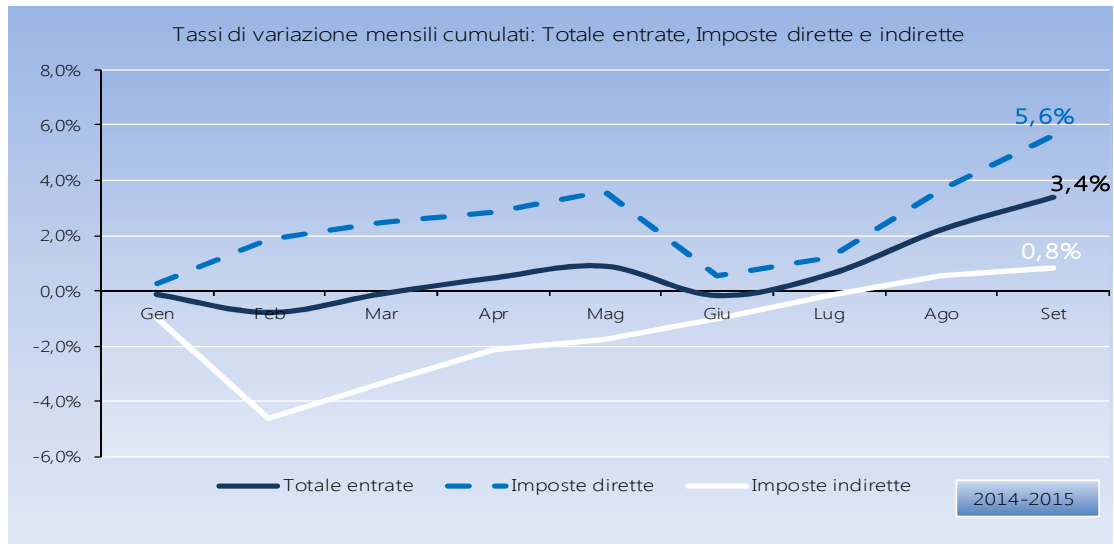
L'**accisa sui prodotti energetici, loro derivati e prodotti analoghi** (oli minerali) si attesta a 17.840 milioni di euro (-9 milioni di euro, pari a -0,1%), l'**accisa sull'energia elettrica e addizionali** ammonta a 1.835 milioni (-178 milioni, pari a -8,8%), mentre l'**accisa sul gas naturale per combustione** (gas metano) ha generato entrate per 2.027 milioni di euro (-1.178 milioni di euro, pari a -36,8%) per effetto della variazione negativa del conguaglio versato a marzo 2015 sulla base dei consumi effettivi di tutto l'anno 2014 risultati inferiori a quelli del 2013 e della variazione negativa dei consumi.

Positivo il gettito delle imposte il cui andamento non è direttamente legato alla congiuntura economica (+1,6%):

- le entrate totali relative ai **giochi** (che includono varie imposte classificate come entrate erariali sia dirette che indirette) sono risultate pari a 8.791 milioni di euro (+73 milioni di euro, pari a +0,8%); considerando solo le imposte indirette, il gettito delle attività da gioco (lotto, lotterie e delle altre attività di gioco) è di 8.544 milioni di euro (+76 milioni di euro, pari a +0,9%);
- il gettito dell'imposta sul consumo dei **tabacchi** ammonta a 8.088 milioni di euro (+130 milioni di euro,

pari a +1,6%);

- l'imposta sulle **successioni e donazioni** ha fatto registrare entrate per 485 milioni di euro (+67 milioni di euro, pari a +16,0%).

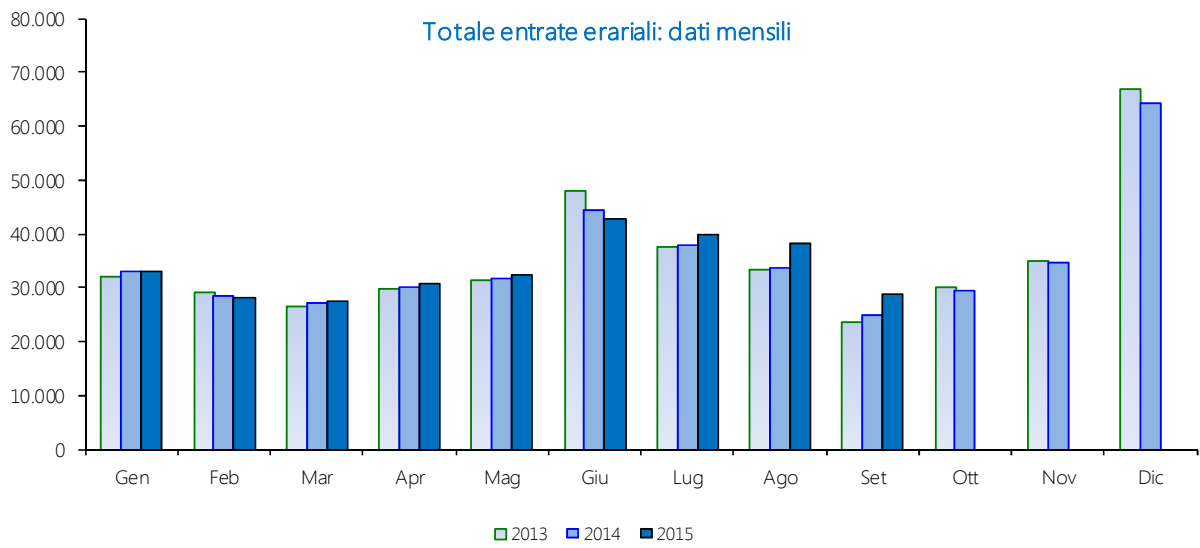


Analisi dei flussi del mese

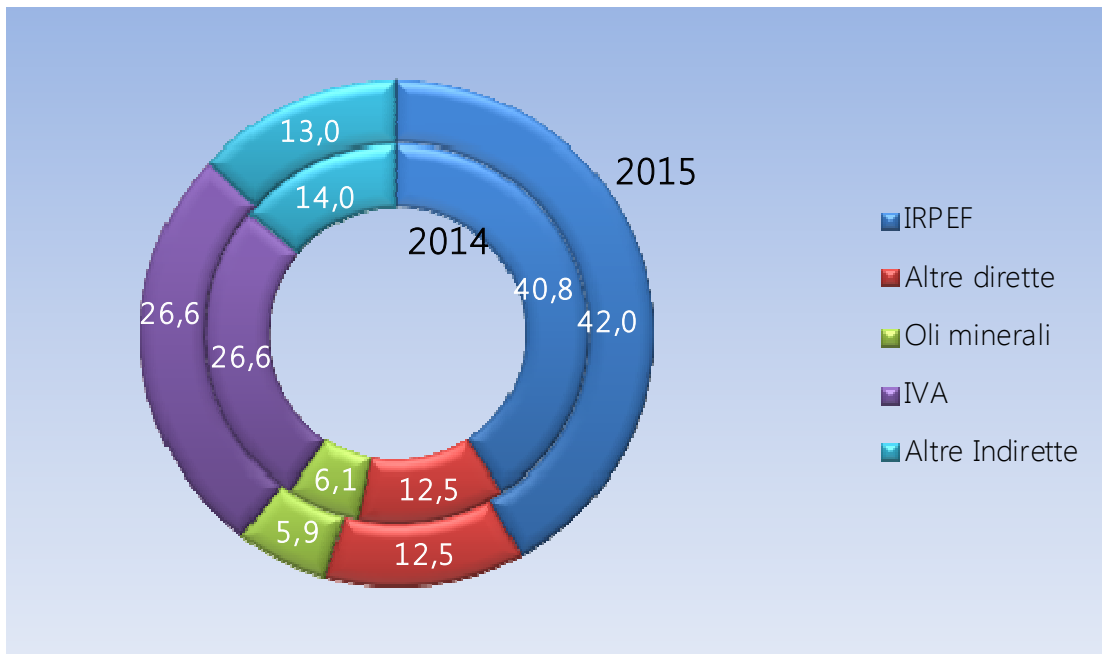
Nel mese di settembre 2015 si registrano entrate totali per 28.884 milioni di euro (+3.982 milioni di euro, pari a +16,0%).

Le imposte dirette risultano pari a 15.560 milioni di euro (+3.516 milioni di euro, pari a +29,2%). Il gettito **IRPEF** si è attestato a 13.318 milioni di euro (+3.595 milioni di euro, pari a +37,0%). L'**IRES** registra un gettito di 1.164 milioni di euro (-141 milioni di euro, pari a -10,8%).

Le imposte indirette risultano pari a 13.324 milioni di euro (+466 milioni di euro, pari a +3,6%). Le entrate mensili derivanti dall'**IVA** ammontano a 7.443 milioni di euro (+541 milioni di euro, pari a +7,8%): 6.364 milioni di euro (+685 milioni di euro, pari a +12,1%) derivano dalla componente scambi interni, di cui 682 milioni di euro derivano dal meccanismo dello *split payment*, e 1.079 milioni di euro (-144 milioni di euro, pari a -11,8%) dai prelievi sulle importazioni.

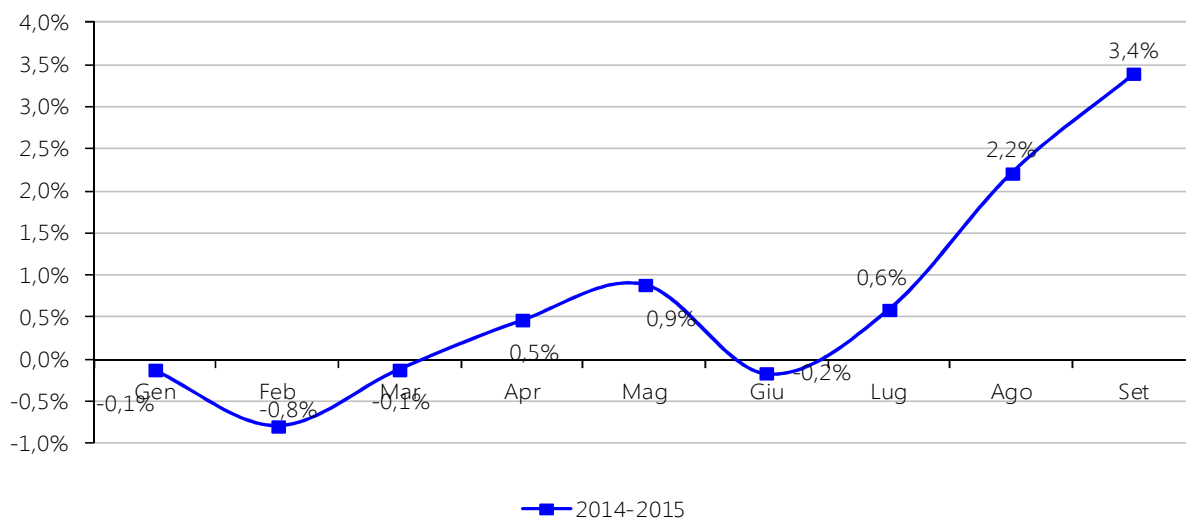


Composizione percentuale delle entrate tributarie totali



Andamento mensile cumulato

Tassi di variazione delle entrate erariali cumulate



Accertamenti (in milioni di euro)	Gen	Gen-Feb	Gen-Mar	Gen-Apr	Gen-Mag	Gen-Giu	Gen-Lug	Gen-Ago	Gen-Set
	2015	2015	2015	2015	2015	2015	2015	2015	2015
IRPEF	2166	32.515	44.216	55.977	67.963	81.429	97.841	113.096	126.414
IRES	154	363	674	833	1118	9.225	13.904	15.667	16.831
Sost. redditi nonchè rit. su interessi e altri redditi di capit.	643	1274	2.061	3.541	4.370	6.257	7.325	7.924	8.470
Rit. su utili distribuiti dalle persone giuridiche	84	113	134	198	226	281	633	682	697
Sost. sui redditi da capitale e sulle plusvalenze	16	130	1320	1335	1395	1603	1785	1943	2.066
Sost. dell'imp. sul reddito persone fisiche e rel. addiz. (cedolare secca sugli affitti)	9	21	25	27	29	286	607	815	983
Sost. sul valore dell'attivo dei fondi pensione		1100	1101	1102	1102	1105	1105	1106	1106
Altre dirette	258	500	713	943	1.175	5.889	6.912	7.205	7.431
Imposte dirette	22.790	37.196	50.244	63.956	77.378	106.075	130.112	148.438	163.998
Registro	373	692	1046	1397	1739	2.088	2.539	2.834	3.050
IVA	4.776	11.852	20.517	29.020	41.170	49.505	58.710	72.600	80.043
Bollo	688	805	1.111	4.339	4.744	4.982	5.501	5.691	6.086
Accisa sui prodotti energetici, loro derivati e prodotti analoghi	1.374	3.079	4.968	7.052	9.189	11.243	13.414	15.803	17.840
Accisa sull'energia elettrica e addiz. di cui al D.L. n. 511/88 art.6,c.7	218	427	688	840	998	1.200	1.439	1.634	1.835
Accisa sul gas naturale per combustione	330	587	772	881	1.028	1.234	1.484	1.750	2.027
Imposta sul consumo dei tabacchi	897	1.540	2.398	3.321	4.195	5.155	6.221	7.126	8.088
Provento del lotto*	636	1.190	1.817	2.394	2.971	3.544	4.098	4.639	5.222
Apparecchi e congegni di gioco(DL 269/2003 art.39,c.13)	197	570	934	1.308	1.650	1.974	2.268	2.585	2.882
Altre indirette	589	3.085	4.041	4.754	6.618	7.364	8.308	9.153	10.066
Imposte indirette	10.078	23.827	38.292	55.306	74.302	88.289	103.982	123.815	137.139
Totale entrate	32.868	61.023	88.536	119.262	151.680	194.364	234.094	272.253	301.137

Sintesi del bilancio dello Stato

Accertamenti (in milioni di euro)	Preconsuntivo		Var. ass. Gen-Set	Var. % Gen-Set
	Gen-Set	Gen-Set		
	2014	2015	2014-2015	2014-2015
IRPEF	18.716	126.414	7.698	6,5%
Ritenute dipendenti settore pubblico	48.385	46.437	-1.948	-4,0%
Ritenute dipendenti settore privato	49.896	59.070	9.174	18,4%
Ritenute lavoratori autonomi	9.259	9.356	97	1,0%
Rit. a titolo di acconto sui bonifici per beneficiare di oneri deduc. o detr.	690	1.162	472	68,4%
IRPEF saldo	3.959	4.026	67	1,7%
IRPEF acconto	6.527	6.363	-164	-2,5%
IRES	16.616	16.831	215	1,3%
IRES saldo	6.250	6.086	-164	-2,6%
IRES acconto	10.366	10.745	379	3,7%
Sost. redditi nonchè rit. su interessi e altri redditi di capit.	6.914	8.470	1.556	22,5%
rit. su interessi e premi corrisposti da istituti di credito	1.091	780	-311	-28,5%
sost. su interessi e premi di obblig. e titoli di cui al DLgs 239/96	3.762	4.251	489	13,0%
Rit. su utili distribuiti dalle persone giuridiche	898	697	-201	-22,4%
Sost. sui redditi da capitale e sulle plusvalenze	1.253	2.066	813	64,9%
Sost. dell'imp. sul reddito persone fisiche e rel. addiz. (cedolare secca sugli affitti)	855	983	128	15,0%
Imp. sulle riserve matematiche rami vita assicurazioni	2.114	2.324	210	9,9%
Sost. sul valore dell'attivo dei fondi pensione	574	1.106	532	92,7%
Altre dirette	7.320	5.107	-2.213	-30,2%
Imposte dirette	155.260	163.998	8.738	5,6%
Registro	3.083	3.050	-33	-1,1%
IVA	77.336	80.043	2.707	3,5%
scambi interni	67.538	70.583	3.045	4,5%
di cui				
vers. da parte di P.A. Split Payment		4.079	4.079	
importazioni	9.798	9.460	-338	-3,4%
Bollo	6.513	6.086	-427	-6,6%
Assicurazioni	2.188	2.302	114	5,2%
Tasse e imposte ipotecarie	1.079	1.066	-13	-1,2%
Canoni di abbonamento radio e TV	1.680	1.659	-21	-1,3%
Concessioni governative	1.168	934	-234	-20,0%
Tasse automobilistiche	467	447	-20	-4,3%
Diritti catastali e di scritturato	429	423	-6	-1,4%
Accisa sui prodotti energetici, loro derivati e prodotti analoghi	17.849	17.840	-9	-0,1%
Accisa e imposta erariale sui gas incondensabili	373	416	43	11,5%
Accisa sull'energia elettrica e addiz. di cui al D.L. n. 51/88, art.6,c.7	2.013	1.835	-178	-8,8%
Accisa sul gas naturale per combustione	3.205	2.027	-1.178	-36,8%
Imposta sul consumo dei tabacchi	7.958	8.088	130	1,6%
Provento del lotto*	4.883	5.222	339	6,9%
Proventi delle attività di gioco	301	255	-46	-15,3%
Apparecchi e congegni di gioco (DL 269/2003 art.39,c.13)	3.099	2.882	-217	-7,0%
Altre indirette	2.391	2.564	173	7,2%
Imposte indirette	136.015	137.139	1.124	0,8%
Totale entrate	291.275	301.137	9.862	3,4%

(*) I proventi del lotto sono al lordo delle vincite.

Sintesi del bilancio dello Stato

Accertamenti (in milioni di euro)	Preconsuntivo		Var. ass.	Var. %
	Set	Set	Set	Set
	2014	2015	2014-2015	2014-2015
IRPEF	9.723	13.318	3.595	37,0%
Ritenute dipendenti settore pubblico	3.092	2.188	-904	-29,2%
Ritenute dipendenti settore privato	3.849	8.523	4.674	121,4%
Ritenute lavoratori autonomi	870	868	-2	-0,2%
Rit. a titolo di acconto sui bonifici per beneficiare di oneri deduc. o detr.	60	119	59	98,3%
IRPEF saldo	812	792	-20	-2,5%
IRPEF acconto	1.040	828	-212	-20,4%
IRES	1.305	1.164	-141	-10,8%
IRES saldo	546	534	-12	-2,2%
IRES acconto	759	630	-129	-17,0%
Sost. redditi nonchè rit. su interessi e altri redditi di capit.	483	546	63	13,0%
rit. su interessi e premi corrisposti da istituti di credito	4		-4	-100,0%
sost. su interessi e premi di obblig. e titoli di cui al DLgs 239/96	271	281	10	3,7%
Rit. su utili distribuiti dalle persone giuridiche	13	15	2	15,4%
Sost. sui redditi da capitale e sulle plusvalenze	102	123	21	20,6%
Sost. dell'imp. sul reddito persone fisiche e rel. addiz. (cedolare secca sugli affitti)	131	168	37	28,2%
Imp. sulle riserve matematiche rami vita assicurazioni	1	3	2	200,0%
Sost. sul valore dell'attivo dei fondi pensione				
Altre dirette	286	223	-63	-22,0%
Imposte dirette	12.044	15.560	3.516	29,2%
Registro	209	216	7	3,3%
IVA	6.902	7.443	541	7,8%
scambi interni	5.679	6.364	685	12,1%
di cui				
vers. da parte di P.A. Split Payment		682	682	
importazioni	1.223	1.079	-144	-11,8%
Bollo	464	395	-69	-14,9%
Assicurazioni	281	285	4	1,4%
Tasse e imposte ipotecarie	70	91	21	30,0%
Cano ni di abbonamento radio e TV	7	4	-3	-42,9%
Concessioni governative	183	122	-61	-33,3%
Tasse automobilistiche	51	27	-24	-47,1%
Diritti catastali e di scritturato	30	32	2	6,7%
Accisa sui prodotti energetici, loro derivati e prodotti analoghi	1.979	2.037	58	2,9%
Accisa e imposta erariale sui gas incondensabili	41	41		
Accisa sull'energia elettrica e addiz. di cui al D.L. n. 51/88, art.6,c.7	215	201	-14	-6,5%
Accisa sul gas naturale per combustione	330	277	-53	-16,1%
Imposta sul consumo dei tabacchi	913	962	49	5,4%
Provento del lotto*	568	583	15	2,6%
Proventi delle attività di gioco	29	25	-4	-13,8%
Apparecchi e congegni di gioco (DL 269/2003 art.39,c.13)	335	297	-38	-11,3%
Altre indirette	251	286	35	13,9%
Imposte indirette	12.858	13.324	466	3,6%
Totale entrate	24.902	28.884	3.982	16,0%

(*) I proventi del lotto sono al lordo delle vincite.

SEZIONE I
Entrate tributarie erariali: i ruoli (cassa)

Nel periodo gennaio-settembre 2015 il gettito derivante dai ruoli si è attestato a 6.021 milioni (+8 milioni di euro, pari a +0,1%) di cui: 3.855 milioni di euro (-194 milioni di euro, pari a -4,8%) sono affluiti dalle imposte dirette e 2.166 milioni di euro (+202 milioni di euro, pari a +10,3%) dalle imposte indirette.

Incassi da ruoli

Ruoli (incassi) (in milioni di euro)	Preconsuntivo Gen-Set 2014	Preconsuntivo Gen-Set 2015	Var. ass. Gen-Set 2014-2015	Var. % Gen-Set 2014-2015
IRPEF	2.321	2.289	-32	-1,4%
IRES	1.714	1.546	-168	-9,8%
ILOR	12	9	-3	-25,0%
Altre dirette	2	11	9	450,0%
Totale imposte dirette	4.049	3.855	-194	-4,8%
Registro	72	78	6	8,3%
IVA	1.859	2.054	195	10,5%
Bollo	1		-1	-100,0%
Tasse e imposte ipotecarie	9	10	1	11,1%
Tasse automobilistiche	9	10	1	11,1%
Altre indirette	14	14		
Totale imposte indirette	1.964	2.166	202	10,3%
Totale ruoli	6.013	6.021	8	0,1%

Ruoli (incassi) (in milioni di euro)	Preconsuntivo Set 2014	Preconsuntivo Set 2015	Var. ass. Set 2014-2015	Var. % Set 2014-2015
IRPEF	214	213	-1	-0,5%
IRES	126	118	-8	-6,3%
ILOR				
Altre dirette				
Totale imposte dirette	341	332	-9	-2,6%
Registro	6	5	-1	-16,7%
IVA	173	209	36	20,8%
Bollo				
Tasse e imposte ipotecarie	1	1		
Tasse automobilistiche	1	1		
Altre indirette				
Totale imposte indirette	182	216	34	18,7%
Totale ruoli	523	548	25	4,8%

SEZIONE II

Entrate tributarie degli enti territoriali

Premessa

In questa sezione del bollettino vengono analizzati i dati mensilmente monitorabili relativi alle entrate tributarie territoriali. In particolare, vengono esposti i dati relativi all'addizionale regionale e comunale all'IRPEF, all'imposta regionale sulle attività produttive, all'IMU e alla TASI.

Entrate territoriali

Le entrate derivanti dagli enti territoriali del periodo gennaio-settembre 2015, pari a 39.284 milioni di euro, in crescita del 5,1% (+1.889 milioni di euro).

Addizionale regionale all'IRPEF: le entrate del periodo si attestano a 8.341 milioni di euro (+260 milioni di euro, pari a +3,2%). Dai soggetti privati derivano 4.864 milioni di euro (+221 milioni di euro, pari a +4,8%) e dalle amministrazioni pubbliche 3.477 milioni di euro (+39 milioni di euro, pari a +1,1%).

Addizionale comunale all'IRPEF: il gettito del periodo è di 3.129 milioni di euro (+96 milioni di euro, pari a +3,2%). Dai soggetti privati affluiscono 1.954 milioni di euro (+95 milioni di euro, pari a +5,1%), mentre dalle amministrazioni pubbliche 1.175 milioni di euro (+1 milione di euro, pari a +0,1%).

IRAP: risulta pari a 16.896 milioni di euro (+108 milioni di euro, pari a +0,6%). Dai soggetti privati affluiscono 9.663 milioni di euro (-28 milioni di euro, pari a -0,3%) e dalle amministrazioni pubbliche 7.233 milioni di euro (+136 milioni di euro, pari a +1,9%).

Imposta municipale propria (IMU): ammonta a 8.456 milioni di euro (-174 milioni di euro, pari a -2,0%).

TASI: si attesta a 2.462 milioni di euro (+1.599 milioni di euro, pari a +185,3%).

Entrate territoriali e degli enti locali

Entrate territoriali e degli enti locali <i>(in milioni di euro)</i>	Preconsuntivo	Preconsuntivo	Var. ass.	Var. %
	<i>Gen-Set</i>	<i>Gen-Set</i>	<i>Gen-Set</i>	<i>Gen-Set</i>
	<i>2014</i>	<i>2015</i>	<i>2014-2015</i>	<i>2014-2015</i>
Addizionale regionale IRPEF	8.081	8.341	260	3,2%
Addizionale regionale IRPEF (dip. settore privato e lav. autonomi)	4.643	4.864	221	4,8%
Addizionale regionale IRPEF (dip. settore pubblico)	3.438	3.477	39	1,1%
Addizionale comunale IRPEF	3.033	3.129	96	3,2%
Addizionale comunale IRPEF (dip. settore privato e lav. autonomi)	1.859	1.954	95	5,1%
Addizionale comunale IRPEF (dip. settore pubblico)	1.174	1.175	1	0,1%
IRAP	16.788	16.896	108	0,6%
IRAP privata	9.691	9.663	-28	-0,3%
IRAP pubblica	7.097	7.233	136	1,9%
Imu (Quota comuni)	8.630	8.456	-174	-2,0%
TASI	863	2.462	1.599	185,3%
Totale entrate territoriali	37.395	39.284	1.889	5,1%

Entrate territoriali e degli enti locali <i>(in milioni di euro)</i>	Preconsuntivo	Preconsuntivo	Var. ass.	Var. %
	<i>Set</i>	<i>Set</i>	<i>Set</i>	<i>Set</i>
	<i>2014</i>	<i>2015</i>	<i>2014-2015</i>	<i>2014-2015</i>
Addizionale regionale IRPEF	989	1.111	122	12,3%
Addizionale regionale IRPEF (dip. settore privato e lav. autonomi)	504	646	142	28,2%
Addizionale regionale IRPEF (dip. settore pubblico)	485	465	-20	-4,1%
Addizionale comunale IRPEF	403	446	43	10,7%
Addizionale comunale IRPEF (dip. settore privato e lav. autonomi)	226	279	53	23,5%
Addizionale comunale IRPEF (dip. settore pubblico)	177	167	-10	-5,6%
IRAP	1.852	1.656	-196	-10,6%
IRAP privata	1.058	876	-182	-17,2%
IRAP pubblica	794	780	-14	-1,8%
IMU (Quota comuni)	42	42	0	0,0%
TASI	54	8	-46	-85,2%
Totale entrate territoriali	3.340	3.263	-77	-2,3%

SEZIONE III Compensazioni delle entrate tributarie erariali

Premessa

In questa sezione del bollettino vengono analizzati i dati relativi alle compensazioni operate sulle entrate tributarie erariali e territoriali. Vengono considerate solo le compensazioni di imposta, le agevolazioni fiscali e i crediti di imposta fruiti con il meccanismo delle compensazioni nel Bilancio dello Stato sono considerate spese.

Compensazioni

Nel periodo gennaio-settembre 2015 le somme utilizzate in compensazione ammontano a 27.703 milioni (+7.887 milioni di euro, pari a +39,8%) di cui: 15.324 milioni di euro (+7.676 milioni di euro, pari a +100,4%) sono relativi alle imposte dirette, 11.198 milioni di euro (+50 milione di euro, pari a +0,4%) alle imposte indirette e 1.181 milioni di euro (+161 milioni di euro, pari a +15,8%) alle entrate degli enti territoriali.

Compensazioni (in milioni di euro)	Preconsuntivo Gen-Set 2014	Preconsuntivo Gen-Set 2015	Var. ass. Gen-Set 2014-2015	Var. % Gen-Set 2014-2015
Irpef	4.126	11840	7.714	187,0%
Ires	2.335	1.883	-452	-19,4%
Altre dirette	1.187	1.601	414	34,9%
Totale imposte dirette	7.648	15.324	7.676	100,4%
Iva Lorda	11.148	11.198	50	0,4%
Altre indirette				
Totale imposte indirette	11.148	11.198	50	0,4%
ADDIZIONALE IRPEF COMUNALE	21	19	-2	-9,5%
ADDIZIONALE IRPEF REGIONALE	19	165	146	768,4%
IRAP	980	997	17	1,7%
Totale entrate territoriali	1.020	1.181	161	15,8%
Totale compensazioni	19.816	27.703	7.887	39,8%

Compensazioni (in milioni di euro)	Preconsuntivo Set 2014	Preconsuntivo Set 2015	Var. ass. Set 2014-2015	Var. % Set 2014-2015
Irpef	206	5.122	4.916	2386,4%
Ires	126	94	-32	-25,4%
Altre dirette	75	84	9	12,0%
Totale imposte dirette	407	5.300	4.893	1202,2%
Iva Lorda	660	711	51	7,7%
Altre indirette				
Totale imposte indirette	660	711	51	7,7%
ADDIZIONALE IRPEF COMUNALE	1	1		
ADDIZIONALE IRPEF REGIONALE	2	98	96	4800,0%
IRAP	46	42	-4	-8,7%
Totale entrate territoriali	49	141	92	187,8%
Totale compensazioni	1.116	6.152	5.036	451,3%

SEZIONE IV ENTRATE TRIBUTARIE ERARIALI: incassi

Incassi totali

Nel periodo gennaio-settembre 2015 le entrate del Bilancio dello Stato hanno registrato incassi per 288.764 milioni di euro (+9.566 milioni di euro, pari a +3,4%). La dinamica degli incassi riflette l'andamento positivo delle imposte dirette (+6,2%) e quello negativo delle imposte indirette (+0,2%).

Analisi dei flussi di periodo

Imposte dirette

Le imposte dirette, pari a 159.498 milioni di euro, registrano una variazione positiva di 9.250 milioni di euro.

Tra le principali imposte dirette, l'**IRPEF** registra incassi per 121.395 milioni di euro (+8.231 milioni di euro, pari a +7,3%) che derivano dalle ritenute sui redditi dei dipendenti del settore privato per 55.443 milioni di euro (+8.659 milioni di euro, pari a +18,5%), dalle ritenute sui redditi dei dipendenti del settore pubblico per 44.232 milioni di euro (-856 milioni di euro, pari a -1,9%), dalle ritenute sui redditi dei lavoratori autonomi per 8.932 milioni di euro (+92 milioni di euro, pari a +1,0%). I versamenti in autoliquidazione ammontano a 9.374 milioni di euro (-83 milioni di euro, pari a -0,9%).

L'**TRES**, pari a 17.691 milioni di euro, presenta un incremento di 160 milioni di euro (+0,9%). Dall'autoliquidazione derivano 16.145 milioni di euro (+328 milioni di euro, pari a +2,1%).

Tra le altre imposte dirette si segnalano l'**imposta sostitutiva delle imposte sui redditi nonché ritenute sugli interessi e altri redditi di capitale** pari a 8.233 milioni di euro (+1.536 milioni di euro, pari a +22,9%), l'**imposta sui redditi da capitale e sulle plusvalenze** che ammonta a 2.018 milioni di euro (+804 milioni di euro, pari a +66,2%). Derivano incassi pari a 2.306 milioni di euro (+205 milioni di euro, pari a +9,8%) dall'**imposta sulle riserve matematiche del ramo vita assicurazioni** e 1.034 milioni di euro (+497 milioni di euro, pari a + 92,6%) dall'**imposta sostitutiva sul valore dell'attivo dei fondi pensione**.

Imposte indirette

Le imposte indirette, pari a 129.266 milioni di euro, sono aumentate di 316 milioni di euro (+0,2%). L'**IVA** registra un incremento del 4,2% (+3.159 milioni di euro): la componente sugli **scambi interni** cresce di 3.303 milioni di euro (+5,1%) per effetto dei 3.718 milioni derivanti dall'IVA versata dalle P.A. c.d. *split payment* (L. n. 190/2014), mentre risulta negativa la variazione della tassazione sulle **importazioni** (-339 milioni di euro, pari a -3,5%).

Negativa l'imposta di **bollo** (-344 milioni di euro, pari a -5,6%), l'**accisa sui prodotti energetici, loro derivati**

e **prodotti analoghi** (oli minerali) (–816 milioni di euro, pari a –4,5%), l'**accisa sul gas naturale per combustione** (gas metano) (–1.080 milioni di euro, pari a –38,0%) e gli incassi totali relativi ai **giochi** (–407 milioni di euro, pari a –9,2%). Di segno positivo l'**imposta sul consumo dei tabacchi** (+245 milioni di euro, pari a +3,3%).

Analisi dei flussi del mese

Nel mese di settembre 2015 gli incassi totali registrati ammontano a 30.147 milioni di euro (+7.465 milioni di euro, pari a +32,9%).

Gli incassi relativi alle imposte dirette ammontano a 16.170 milioni di euro (+5.168 milioni di euro, pari a +47,0%). Le entrate **IRPEF** sono risultate pari a 13.637 milioni di euro (+4.876 milioni di euro, pari a +55,7%). L'**IRES** ammonta a 1.312 milioni di euro (+65 milioni di euro, pari a +5,2%). L'**imposta sostitutiva delle imposte sui redditi nonché ritenute sugli interessi e altri redditi di capitale** ammonta a 630 milioni di euro (+161 milioni di euro, pari a +34,3%).

Risultano pari a 13.977 milioni di euro (+2.297 milioni di euro, pari a +19,7%) gli incassi relativi alle imposte indirette. Il gettito dell'**IIVA** si attesta a 8.398 milioni di euro (+1.740 milioni di euro, pari a +26,1%): 7.231 milioni di euro (+1.894 milioni di euro, pari a +35,5%) derivano dalla componente sugli **scambi interni**, di cui 615 milioni versati dalle P.A. con il meccanismo dello *split payment* (L. n. 190/2014), e 958 milioni di euro (–190 milioni di euro, pari a –16,6%) derivano dal prelievo sulle **importazioni**. L'**accisa sui prodotti energetici, loro derivati e prodotti analoghi** (oli minerali) ammonta a 2.539 milioni di euro (+605 milioni di euro, pari a +31,3%).

Sintesi del bilancio dello Stato

Incassi (in milioni di euro)	Preconsuntivo Gen-Set 2014	Preconsuntivo Gen-Set 2015	Var. ass. Gen-Set 2014-2015	Var. % Gen-Set 2014-2015
IRPEF	13.164	12.139,5	8.231	7,3%
<i>di cui</i>				
Ritenute dipendenti settore pubblico	45.088	44.232	-856	-1,9%
Ritenute dipendenti settore privato	46.784	55.443	8.659	18,5%
Ritenute lavoratori autonomi	8.840	8.932	92	1,0%
Rit. a titolo di acconto sui bonifici per beneficiare di oneri deduc. o detr.	674	1.125	451	66,9%
IRPEF saldo	3.525	3.582	57	1,6%
IRPEF acconto	5.932	5.792	-140	-2,4%
IRES	17.531	17.691	160	0,9%
<i>di cui</i>				
IRES saldo	5.944	5.807	-137	-2,3%
IRES acconto	9.873	10.338	465	4,7%
Sost. redditi nonchè rit. su interessi e altri redditi di capit.	6.697	8.233	1.536	22,9%
<i>di cui</i>				
rit. su interessi e premi corrisposti da istituti di credito	1.031	732	-299	-29,0%
sost. su interessi e premi di obblig. e titoli di cui al DLgs 239/96	3.636	4.102	466	12,8%
Rit. su utili distribuiti dalle persone giuridiche	879	678	-201	-22,9%
Sost. sui redditi da capitale e sulle plusvalenze	1.214	2.018	804	66,2%
Sost. dell'imp. sul reddito persone fisiche e rel. addiz. (cedolare secca sugli affitti)	812	934	122	15,0%
Imp. sulle riserve matematiche rami vita assicurazioni	2.101	2.306	205	9,8%
Sost. sul valore dell'attivo dei fondi pensione	537	1.034	497	92,6%
Altre dirette	7.313	5.209	-2.104	-28,8%
Imposte dirette	150.248	159.498	9.250	6,2%
Registro	2.790	2.795	5	0,2%
IVA	75.902	79.061	3.159	4,2%
scambi interni	64.372	67.675	3.303	5,1%
<i>di cui</i>				
vers. da parte di P.A. Split Payment		3.718	3.718	
importazioni	9.671	9.332	-339	-3,5%
Bollo	6.121	5.777	-344	-5,6%
Assicurazioni	2.207	2.311	104	4,7%
Tasse e imposte ipotecarie	967	943	-24	-2,5%
Canoni di abbonamento radio e TV	1.699	1.683	-16	-0,9%
Concessioni governative	1.106	884	-222	-20,1%
Tasse automobilistiche	215	214	-1	-0,5%
Diritti catastali e di scritturato	390	379	-11	-2,8%
Accisa sui prodotti energetici, loro derivati e prodotti analoghi	18.273	17.457	-816	-4,5%
Accisa e imposta erariale sui gas incombustibili	374	412	38	10,2%
Accisa sull'energia elettrica e addiz. di cui al D.L. n. 51/88, art. 6, c. 7	1.814	1.658	-156	-8,6%
Accisa sul gas naturale per combustione	2.839	1.759	-1.080	-38,0%
Imposta sul consumo dei tabacchi	7.359	7.604	245	3,3%
Provento del lotto*	980	817	-163	-16,6%
Proventi delle attività di gioco	300	256	-44	-14,7%
Apparecchi e congegni di gioco (DL 269/2003 art. 39, c. 13)	2.950	2.753	-197	-6,7%
Altre indirette	2.664	2.503	-161	-6,0%
Imposte indirette	128.950	129.266	316	0,2%
Totale entrate	279.198	288.764	9.566	3,4%

(*)Gli incassi derivanti dai Proventi del lotto sono al lordo delle vincite

Sintesi del bilancio dello Stato

<i>Incassi</i> (in milioni di euro)	Preconsuntivo Set 2014	Preconsuntivo Set 2015	Var. ass. Set 2014-2015	Var. % Set 2014-2015
IRPEF	8.761	13.637	4.876	55,7%
<i>di cui</i>				
Ritenute dipendenti settore pubblico	2.727	2.105	-622	-22,8%
Ritenute dipendenti settore privato	3.598	8.686	5.088	141,4%
Ritenute lavoratori autonomi	825	911	86	10,4%
Rit. a titolo di acconto sui bonifici per beneficiare di oneri deduc. o detr.	59	133	74	125,4%
IRPEF saldo	594	785	191	32,2%
IRPEF acconto	744	804	60	8,1%
IRES	1.247	1.312	65	5,2%
<i>di cui</i>				
IRES saldo	480	519	39	8,1%
IRES acconto	641	675	34	5,3%
Sost. redditi nonchè rit. su interessi e altri redditi di capit.	469	630	161	34,3%
<i>di cui</i>				
rit. su interessi e premi corrisposti da istituti di credito	4		-4	-100,0%
sost. su interessi e premi di obbl. e titoli di cui al DLgs 239/96	260	299	39	15,0%
Rit. su utili distribuiti dalle persone giuridiche	12	22	10	83,3%
Sost. sui redditi da capitale e sulle plusvalenze	93	146	53	57,0%
Sost. dell'imp. sul reddito persone fisiche e rel. addiz. (cedolare secca sugli affitti)	128	176	48	37,5%
Imp. sulle riserve matematiche rami vita assicurazioni				
Sost. sul valore dell'attivo dei fondi pensione				
Altre dirette	292	247	-45	-15,4%
Imposte dirette	11.002	16.170	5.168	47,0%
Registro	165	177	12	7,3%
IVA	6.658	8.398	1.740	26,1%
scambi interni	5.337	7.231	1.894	35,5%
<i>di cui</i>				
vers. da parte di P.A. Split Payment		615	615	
importazioni	1.148	958	-190	-16,6%
Bollo	431	414	-17	-3,9%
Assicurazioni	275	279	4	1,5%
Tasse e imposte ipotecarie	57	64	7	12,3%
Canoni di abbonamento radio e TV	12	12		
Concessioni governative	126	85	-41	-32,5%
Tasse automobilistiche	22	22		
Diritti catastali e di scritturato	25	27	2	8,0%
Accisa sui prodotti energetici, loro derivati e prodotti analoghi	1.934	2.539	605	31,3%
Accisa e imposta erariale sui gas incondensabili	42	46	4	9,5%
Accisa sull'energia elettrica e addiz. di cui al D.L. n. 511/88, art.6,c.7	193	199	6	3,1%
Accisa sul gas naturale per combustione	325	262	-63	-19,4%
Imposta sul consumo dei tabacchi	825	867	42	5,1%
Provento del lotto*	125	56	-69	-55,2%
Proventi delle attività di gioco	28	25	-3	-10,7%
Apparecchi e congegni di gioco (DL 269/2003 art.39,c.13)	190	180	-10	-5,3%
Altre indirette	247	325	78	31,6%
Imposte indirette	11.680	13.977	2.297	19,7%
Totale entrate	22.682	30.147	7.465	32,9%

(*)Gli incassi derivanti dai Proventi del lotto sono al lordo delle vincite

Responsabile

Sabatino Alimenti

Redattore

Francesca Nesci

Collaboratori

Luigia Cesare, Salvatore Veraldi



Ministero dell'Economia e delle Finanze
Dipartimento delle Finanze
Direzione Studi e Ricerche Economico-Fiscali - Ufficio II
Via dei Normanni, 5 - 00184 Roma
Tel. +39 06 93836170/1/2 Fax +39 06 50171830
Internet: <http://www.finanze.it>
E-mail: df.def.segreteria@finanze.it